

令和2年度阿賀野市まちづくりアンケート

①性別

1. 男	503 (45.1)	
2. 女	613 (54.9)	
合計	1,116 (100.0)	

②年齢 (年代)

1. 20～29歳	79 (7.0)	
2. 30～39歳	131 (11.6)	
3. 40～49歳	163 (14.5)	
4. 50～59歳	178 (15.8)	
5. 60～64歳	141 (12.5)	
6. 65～69歳	155 (13.8)	
7. 70～74歳	171 (15.2)	
8. 75～79歳	102 (9.1)	
9. 80歳以上	5 (0.4)	
合計	1,125 (100.0)	

③地区

1. 安田地区	236 (21.1)	
2. 京ヶ瀬地区	197 (17.6)	
3. 水原地区	488 (43.5)	
4. 笹神地区	200 (17.8)	
合計	1,121 (100.0)	

④職業

1. 農林水産業	64 (5.7)	
2. 商業・工業・サービス業等の自営業、会社役員	112 (10.0)	
3. 会社員・公務員など	378 (33.8)	
4. パートタイマー、アルバイトなど	166 (14.8)	
5. 家事専業	95 (8.5)	
6. 学生	12 (1.1)	
7. 無職	262 (23.4)	
8. その他	29 (2.6)	
合計	1,118 (100.0)	

⑤あなたのお子さんについて
一番上のお子さん

1. 乳幼児	25 (7.1)	
2. 小学生	50 (14.2)	
3. 中学生	30 (8.5)	
4. その他	248 (70.3)	
合計	353 (100.0)	

⑤あなたのお子さんについて
一番下のお子さん

1. 乳幼児	87 (17.7)	
2. 小学生	70 (14.2)	
3. 中学生	34 (6.9)	
4. その他	301 (61.2)	
合計	492 (100.0)	

⑥同居家族の構成

1. 自分だけ	76 (6.8)	
2. 夫婦だけ (一世代)	198 (17.7)	
3. 親と子 (二世代)	520 (46.5)	
4. 親と子と孫 (三世代)	278 (24.8)	
5. その他	47 (4.2)	
合計	1,119 (100.0)	

⑦阿賀野市での居住年数 (合併前を含む)

1. 3年未満	29 (2.6)	
2. 3年以上5年未満	15 (1.3)	
3. 5年以上10年未満	34 (3.0)	
4. 10年以上20年未満	82 (7.3)	
5. 20年以上	426 (37.9)	
6. 生まれてからずっと	538 (47.9)	
合計	1,124 (100.0)	

⑧. あなたはこの1年間における市内の駅やバスの利用状況

【電車】市内のJRの鉄道駅からの乗車

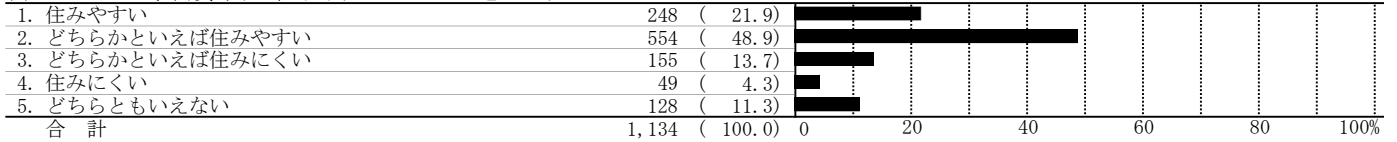
1. 利用した	173 (15.6)	
2. 利用していない	935 (84.4)	
合計	1,108 (100.0)	

⑧. あなたはこの1年間における市内の駅やバスの利用状況

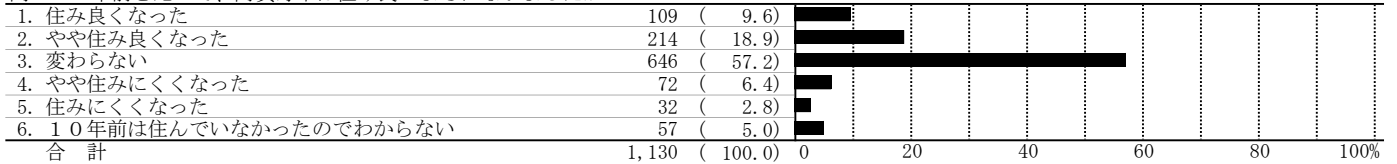
【バス】市内のバス停からの乗車

1. 利用した	161 (14.7)	
2. 利用していない	932 (85.3)	
合計	1,093 (100.0)	

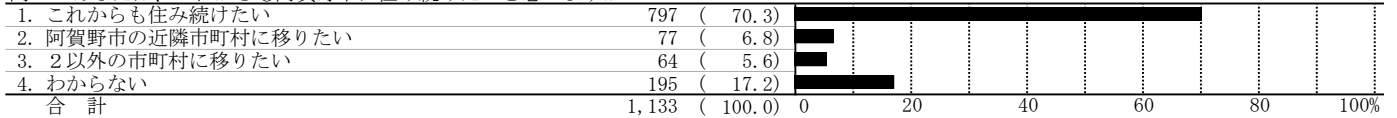
問1. あなたは、阿賀野市を住みやすいところだと思いますか



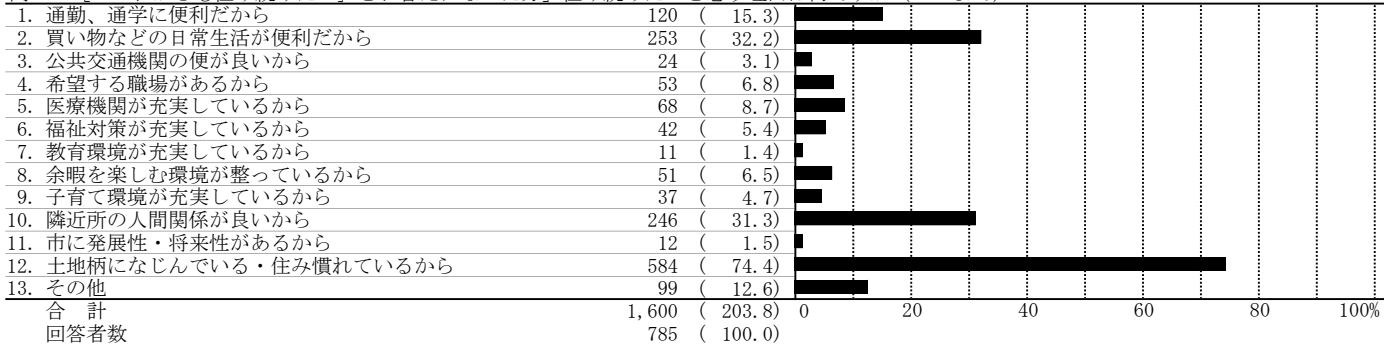
問2. 10年前と比べて、阿賀野市は住み良いまちになりましたか



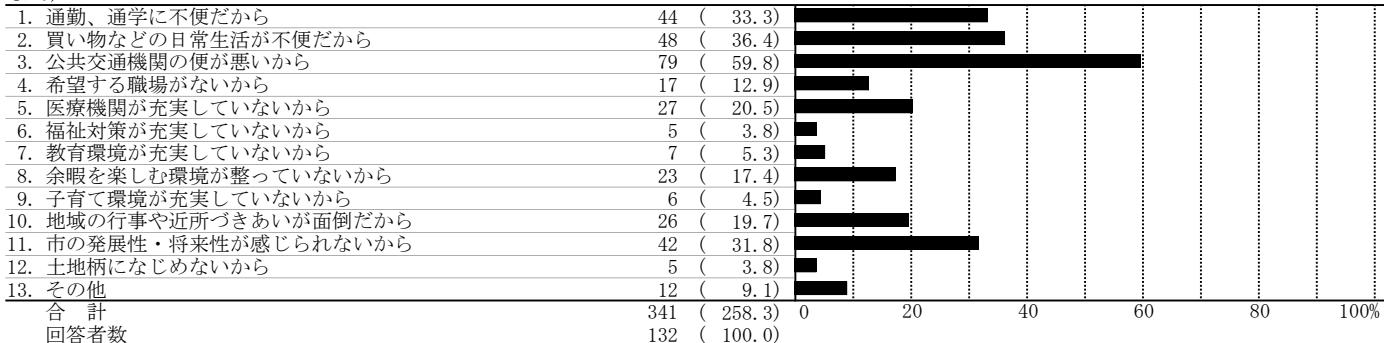
問3. あなたは、これからも阿賀野市に住み続けたいと思いますか



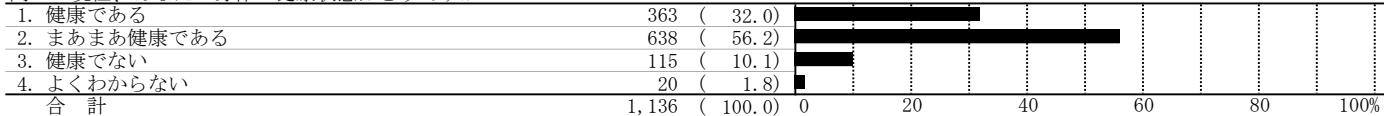
問3. 「「これからも住み続けたい」とお答えになった方」住み続けたいと思う理由は何ですか（3つまで）



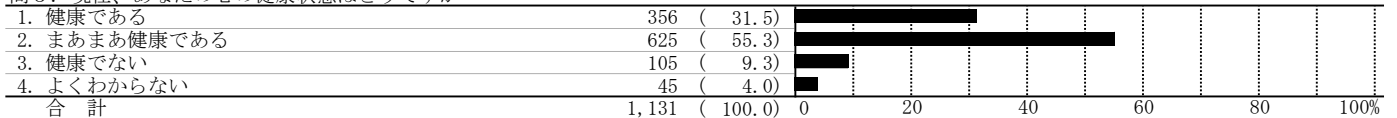
問3. 「「阿賀野市の近隣市町村に移りたい」「2以外の市町村に移りたい」とお答えになった方」市外に転居したいと思う理由は何ですか（3つまで）



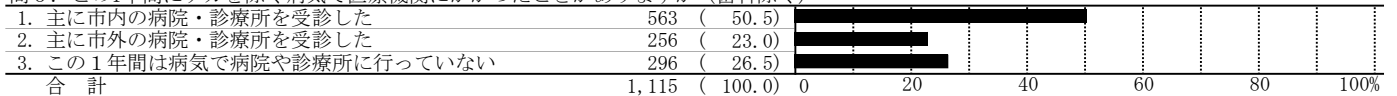
問4. 現在、あなたの身体の健康状態はどうですか



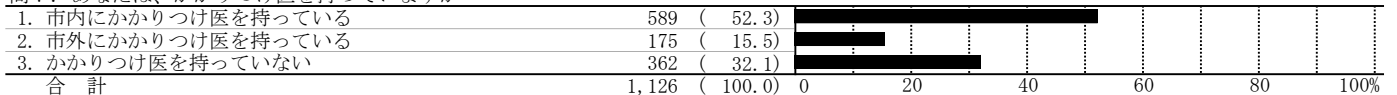
問5. 現在、あなたの心の健康状態はどうですか



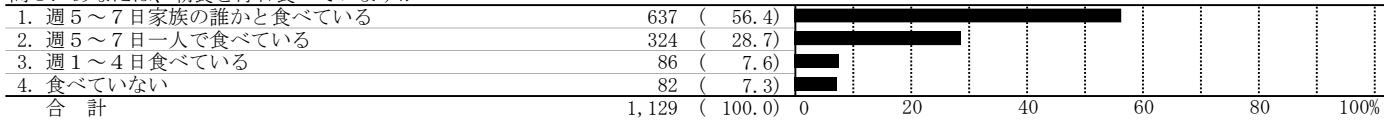
問6. この1年間にケガを除く病気で医療機関にかかったことがありますか（歯科除く）



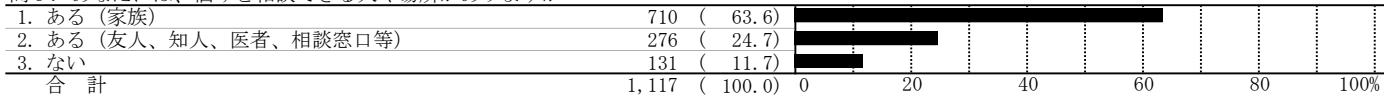
問7. あなたは、かかりつけ医を持っていますか



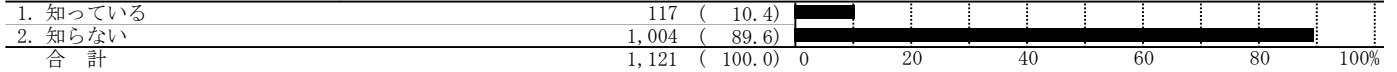
問8. あなたは、朝食を毎日食べていますか



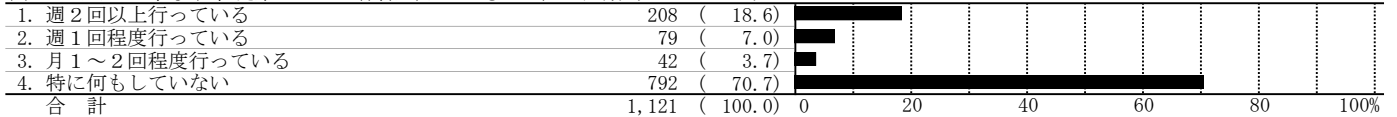
問9. あなたには、悩みを相談できる人や場所がありますか



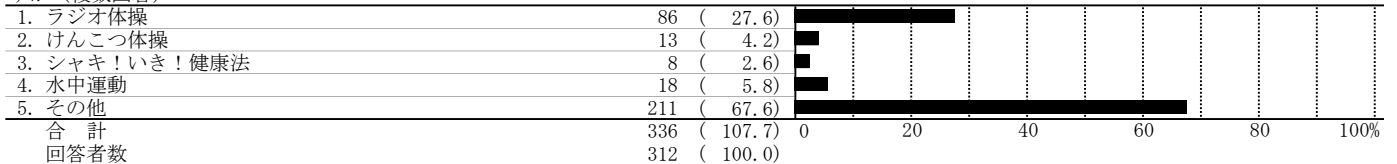
問10. あなたは、「ゲートキーパー」ということばを知っていますか



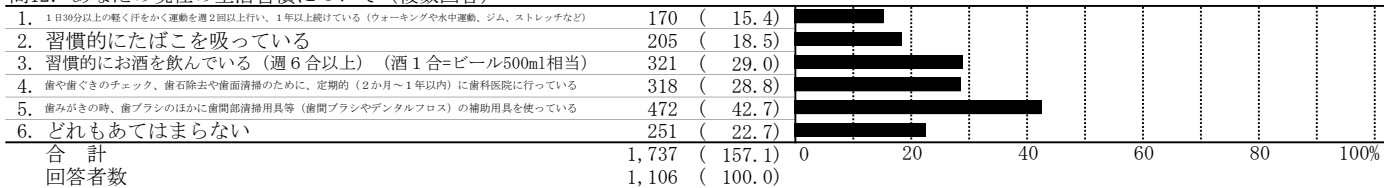
問11. あなたは、現在、健康のために体操(なんでもよい)を定期的に行っていますか



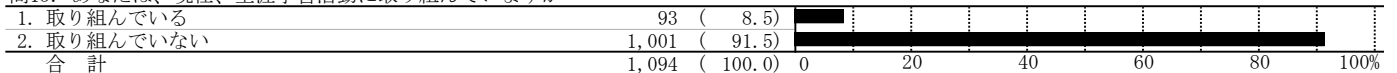
問11-2. [問11で「週2回以上行っている」「週1回程度行っている」「月1～2回程度行っている」とお答えになった方] どの体操をされていますか(複数回答)



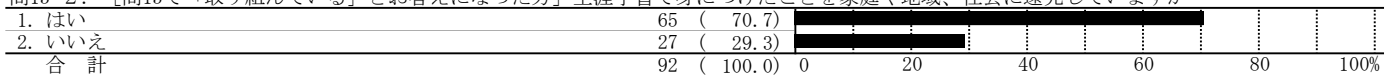
問12. あなたの現在の生活習慣について(複数回答)



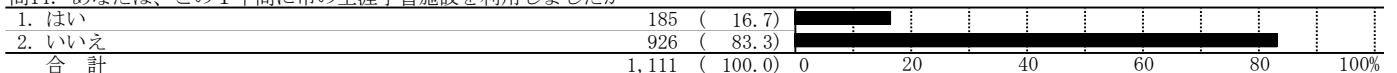
問13. あなたは、現在、生涯学習活動に取り組んでいますか



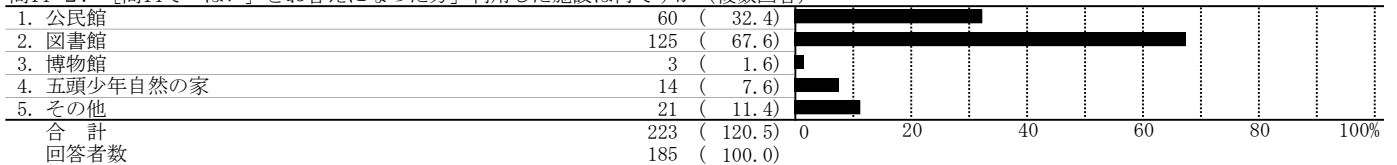
問13-2. [問13で「取り組んでいる」とお答えになった方] 生涯学習で身につけたことを家庭や地域、社会に還元していますか



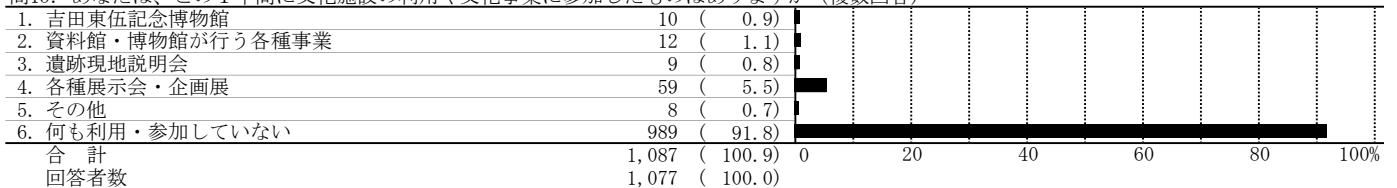
問14. あなたは、この1年間に市の生涯学習施設を利用しましたか



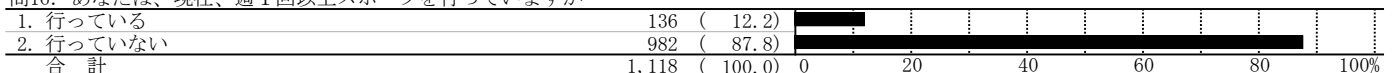
問14-2. [問14で「はい」とお答えになった方] 利用した施設は何ですか(複数回答)



問15. あなたは、この1年間に文化施設の利用や文化事業に参加したものはありますか(複数回答)



問16. あなたは、現在、週1回以上スポーツを行っていますか



問17. あなたは、この1年間に市のスポーツ施設を利用しましたか

1. はい	145 (13.0)	
2. いいえ	974 (87.0)	
合計	1,119 (100.0)	

問18. あなたの現在の満足度

1. 生涯学習の学習機会の多さや種類の充実度 (市内、市外、民間含む)

1. 満足	23 (2.5)	
2. やや満足	42 (4.6)	
3. ふつう	709 (76.9)	
4. やや不満	101 (11.0)	
5. 不満	47 (5.1)	
合計	922 (100.0)	

問18. あなたの現在の満足度

2. 市の生涯学習施設の設備について

1. 満足	22 (2.4)	
2. やや満足	57 (6.2)	
3. ふつう	679 (74.3)	
4. やや不満	106 (11.6)	
5. 不満	50 (5.5)	
合計	914 (100.0)	

問18. あなたの現在の満足度

3. 市のスポーツ施設の設備について

1. 満足	29 (3.1)	
2. やや満足	66 (7.1)	
3. ふつう	625 (67.3)	
4. やや不満	147 (15.8)	
5. 不満	61 (6.6)	
合計	928 (100.0)	

問19. あなたの住む地域では、住民同士の自主的な支え合い、助け合い(相互扶助)ができていますか

1. できている	152 (13.8)	
2. どちらかといえばできている	646 (58.8)	
3. どちらかといえばできていない	212 (19.3)	
4. できていない	88 (8.0)	
合計	1,098 (100.0)	

問20. あなたは、自治会など地域コミュニティ活動に参加していますか

1. 参加している	320 (28.8)	
2. 時々参加している	279 (25.1)	
3. ほとんど参加していない	230 (20.7)	
4. 全く参加していない	281 (25.3)	
合計	1,110 (100.0)	

問21. あなたは、この1年程度の間には市民協働活動や、ボランティア活動に参加したことがありますか

1. よく参加している	35 (3.1)	
2. 時々参加している	96 (8.6)	
3. 今後、参加してみたい	57 (5.1)	
4. 以前参加していたが、やめてしまった	60 (5.4)	
5. 参加したことがない	866 (77.7)	
合計	1,114 (100.0)	

問21-2. [問21で「よく参加している」「時々参加している」とお答えになった方] 具体的にどの分野の活動に参加されましたか (複数回答)

1. 子育て支援分野	14 (11.1)	
2. 福祉・健康・保健分野	18 (14.3)	
3. 自然や環境保護分野	40 (31.7)	
4. 生涯学習・スポーツ・文化芸術分野	26 (20.6)	
5. 学校教育分野	10 (7.9)	
6. まちづくり分野	17 (13.5)	
7. 防災・災害救護分野	25 (19.8)	
8. 防犯・地域安全・青少年健全育成分野	26 (20.6)	
9. その他	7 (5.6)	
合計	183 (145.2)	
回答者数	126 (100.0)	

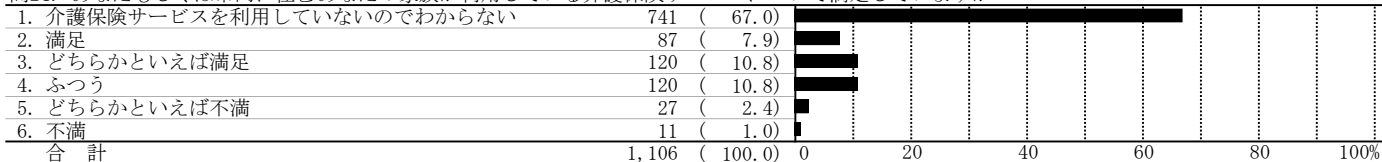
問22. あなたは、ご近所に見守りが必要な寝たきりの方や虚弱高齢者、障がい者がいることを知っていますか

1. 見守りが必要な方がいることを知っている	335 (30.2)	
2. 見守りが必要な方はいないことを知っている	179 (16.1)	
3. 見守りが必要な方がいるかどうか分からない	596 (53.7)	
合計	1,110 (100.0)	

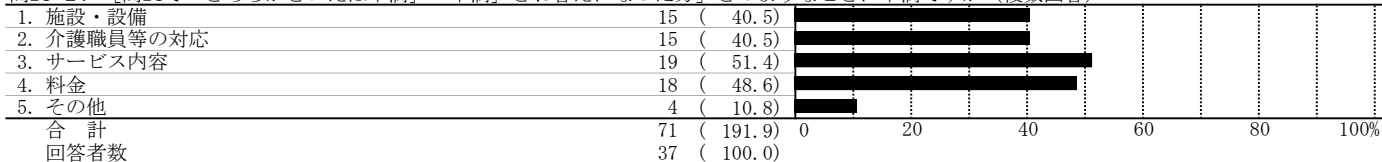
問23. あなたは、病院への入退院及び在宅での介護にあたって、医療機関と介護事業者等の連携がとれていると思いますか

1. 介護保険サービスを利用していないのでわからない	674 (60.7)	
2. 連携できている	126 (11.3)	
3. どちらかといえば連携できている	202 (18.2)	
4. どちらかといえば連携できていない	53 (4.8)	
5. 連携できていない	56 (5.0)	
合計	1,111 (100.0)	

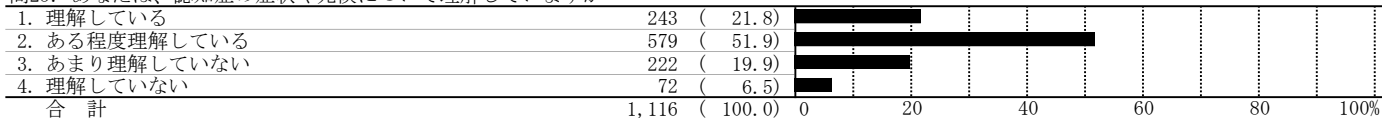
問24. あなたもしくは市内に住むあなたの家族が利用している介護保険サービスについて満足していますか



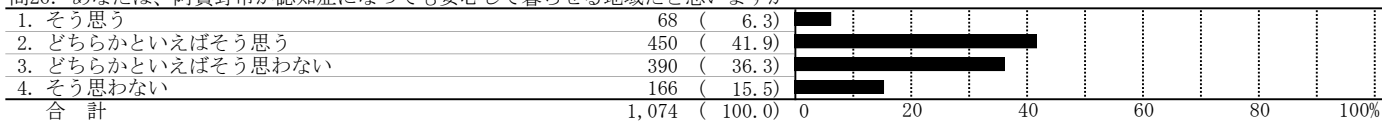
問24-2. [問24で「どちらかといえば不満」「不満」とお答えになった方] どのようなことに不満ですか (複数回答)



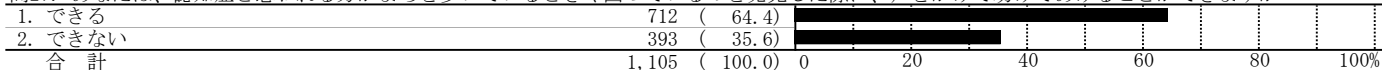
問25. あなたは、認知症の症状や兆候について理解していますか



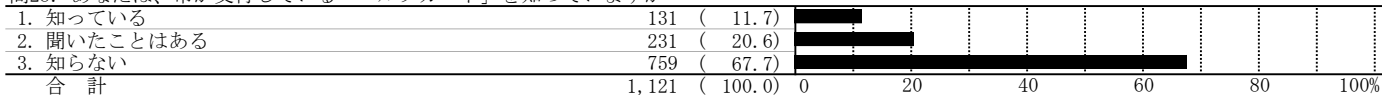
問26. あなたは、阿賀野市が認知症になっても安心して暮らせる地域だと思いますか



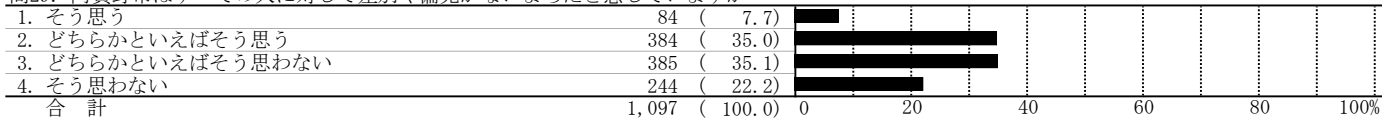
問27. あなたは、認知症と思われる方がまちを歩いているときや困っているのを発見した際に、声をかけて助けてあげることができますか



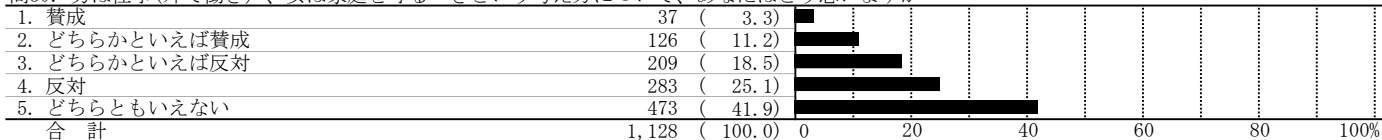
問28. あなたは、市が交付している「ヘルプカード」を知っていますか



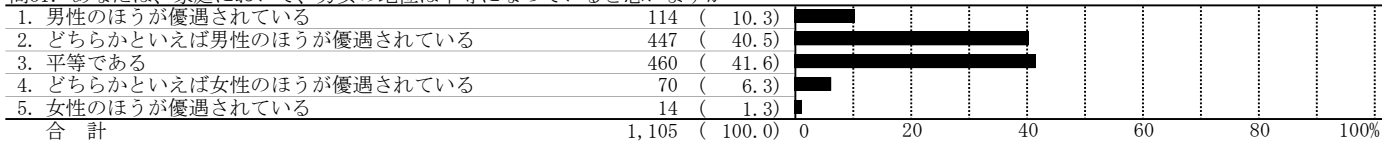
問29. 阿賀野市はすべての人に対して差別や偏見がないまちだと感じていますか



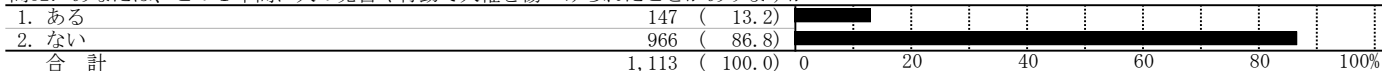
問30. 男は仕事(外で働き)、女は家庭を守るべきという考え方について、あなたはどう思いますか



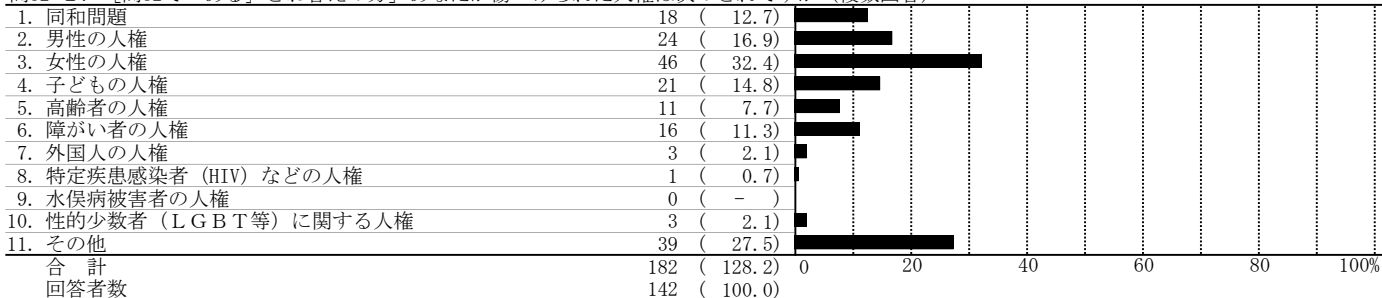
問31. あなたは、家庭において、男女の地位は平等になっていると思いますか



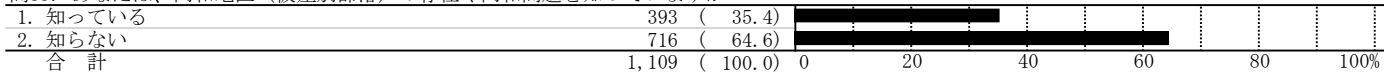
問32. あなたは、この1年間に人の発言や行動で人権を傷つけられたことがありますか



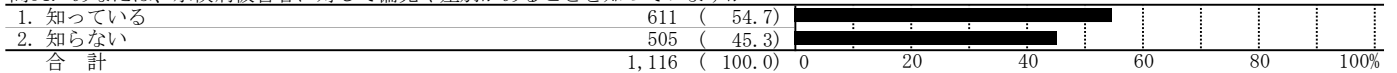
問32-2. [問32で「ある」とお答えの方] あなたが傷つけられた人権は次のどれですか (複数回答)



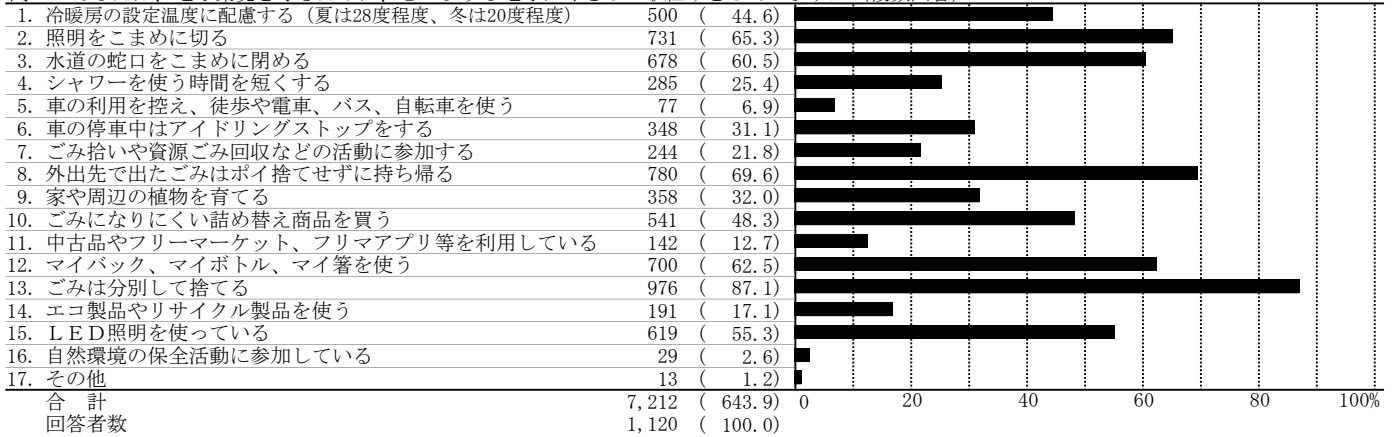
問33. あなたは、同和地区（被差別部落）の存在や同和問題を知っていますか



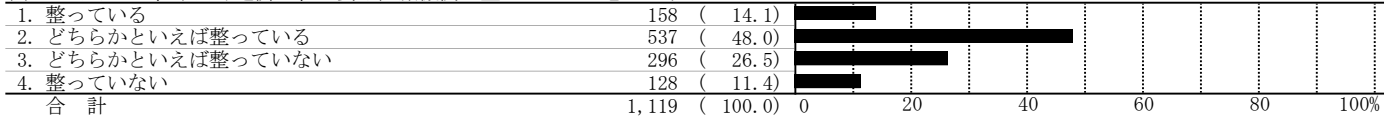
問34. あなたは、水俣病被害者に対して偏見や差別があることを知っていますか



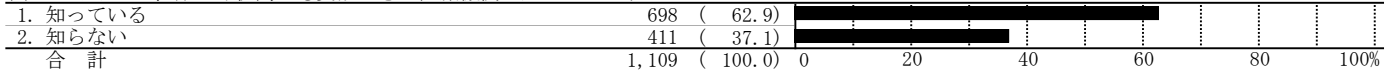
問35. あなたは、地球環境を守るために、どのような地球にやさしい取組みをしていますか（複数回答）



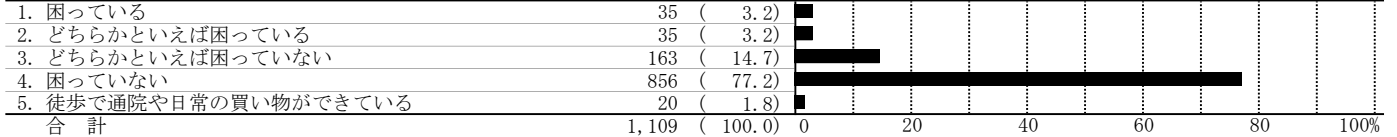
問36. あなたは、市内や近隣に、必要な医療機関が整っていると思いますか



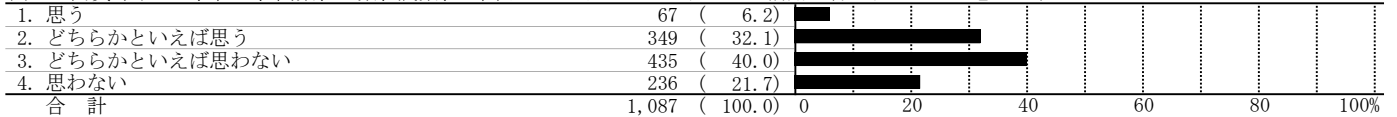
問37. あなたは、休日や夜間でも受診できる医療機関を知っていますか



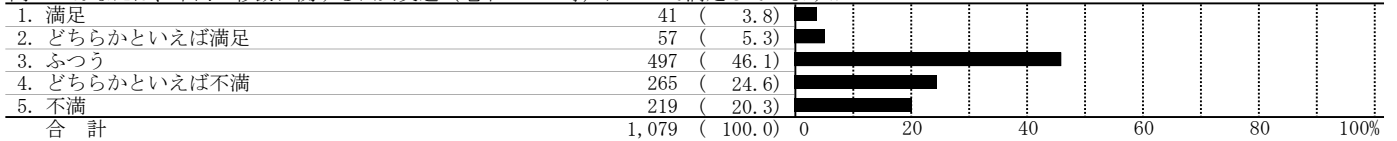
問38. あなたは、病院や日常の買い物などに行くときの交通手段がなく、困っていますか



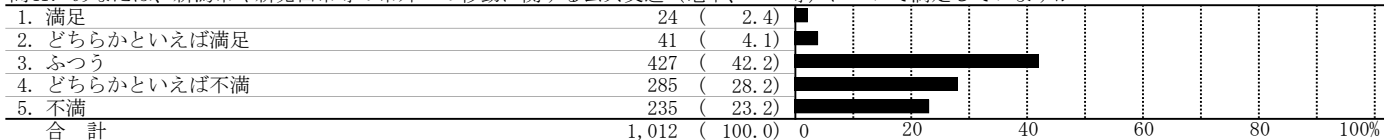
問39. 阿賀野市では、住宅、商業、工業、農業、公園などのバランスがとれた土地活用が行われていると思いますか




問40. あなたは、市内の移動に関する公共交通（電車・バス等）について満足していますか



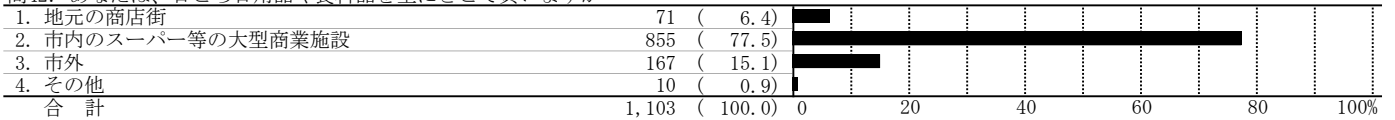
問41. あなたは、新潟市や新発田市等の市外への移動に関する公共交通（電車、バス等）について満足していますか



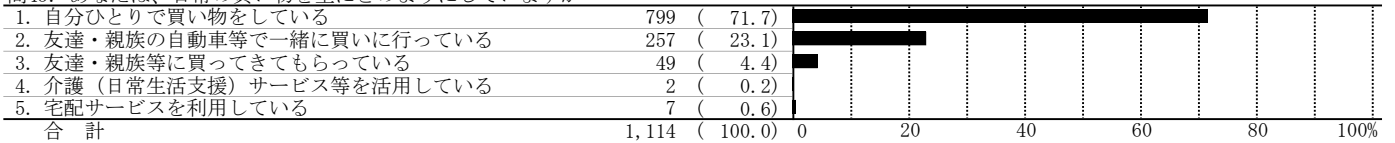
問41-2. [問41で「どちらかといえば不満」「不満」とお答えになった方] どのようになれば、あなたの日常生活や通勤・通学の不便さが解消されますか（実際に公共交通機関を利用することを前提に3つまで）



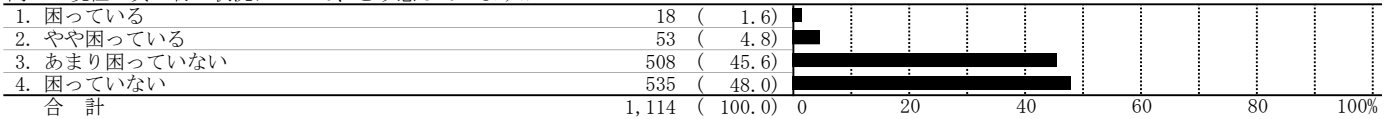
問42. あなたは、日ごろ日用品や食料品を主にどこで買いますか



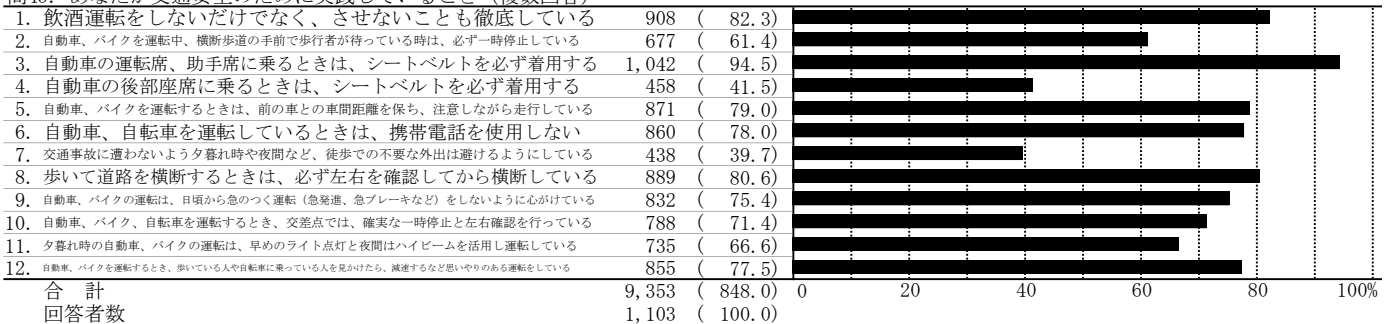
問43. あなたは、日常の買い物を主にどのようにしていますか



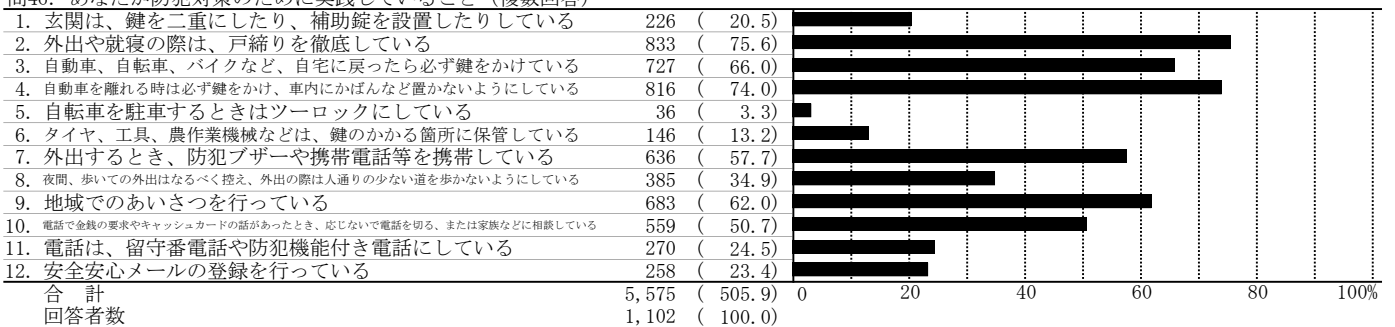
問44. 現在の買い物の状況について、どう感じていますか




問45. あなたが交通安全のために実践していること（複数回答）



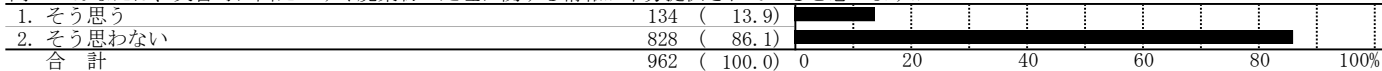
問46. あなたが防犯対策のために実践していること（複数回答）



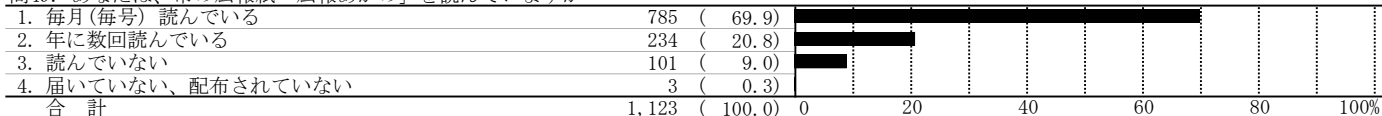
問47. あなたのご家庭では、災害対策としてどのようなことを準備していますか（複数回答）



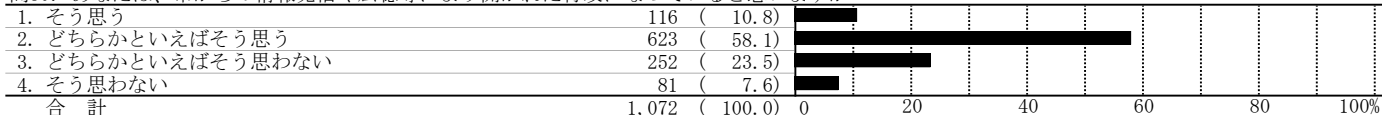
問48. あなたは、災害時に出たごみや廃棄物の処理に関する情報が十分提供されていると思いますか



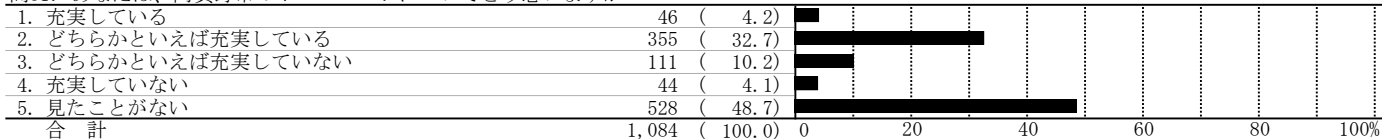
問49. あなたは、市の広報紙「広報あがの」を読んでいますか



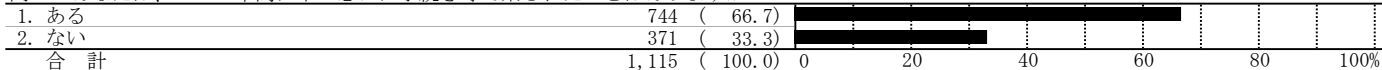
問50. あなたは、市からの情報発信や広聴等により開かれた行政になっていると思いますか



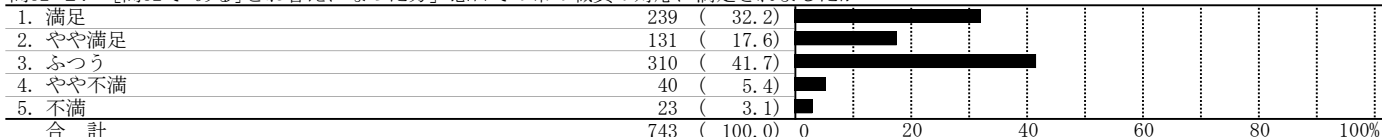
問51. あなたは、阿賀野市のホームページについてどう思いますか



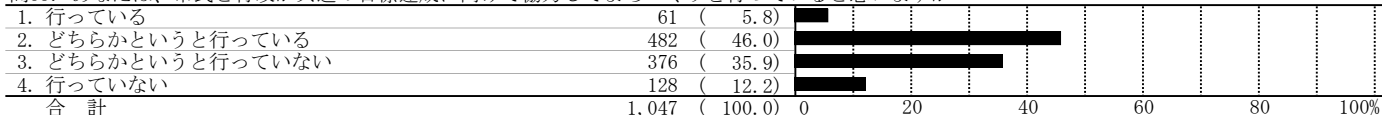
問52. あなたは、この1年間に市の窓口で手続き等で来られたことはありますか



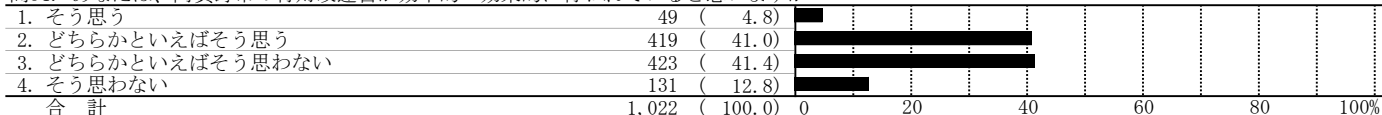
問52-2. [問52で「ある」とお答えになった方] 窓口での市の職員の対応に満足されましたか



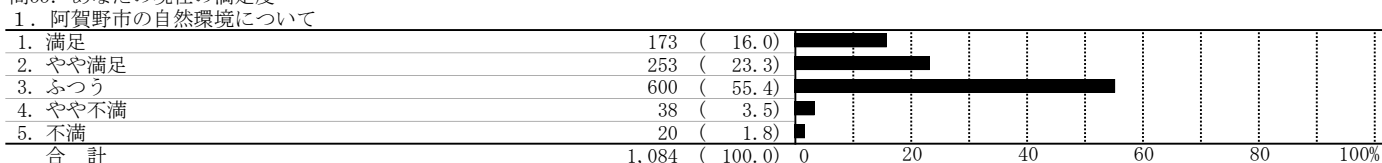
問53. あなたは、市民と行政が共通の目標達成に向けて協力してまちづくりを行っていると思いますか



問54. あなたは、阿賀野市の行財政運営が効率的・効果的に行われていると思いますか

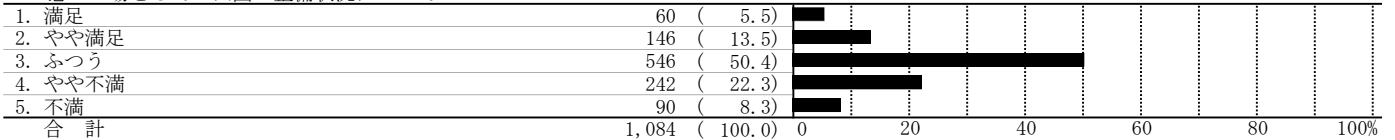


問55. あなたの現在の満足度



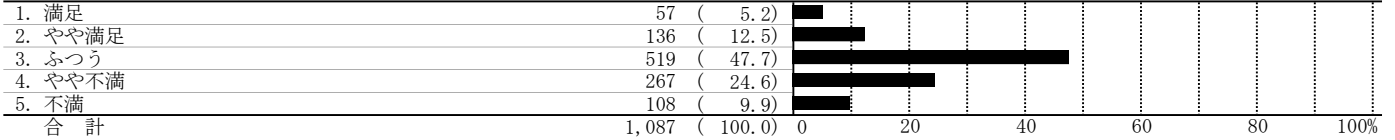
問55. あなたの現在の満足度

2. 憩いの場としての公園の整備状況について



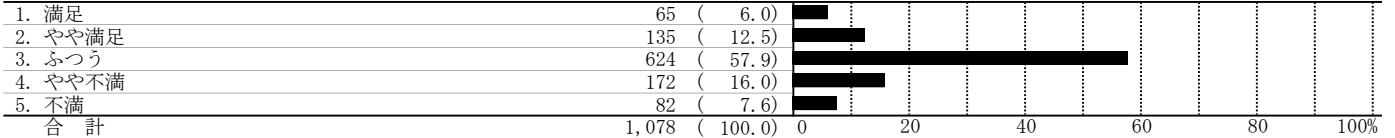
問55. あなたの現在の満足度

3. 市内の生活道路整備状況について



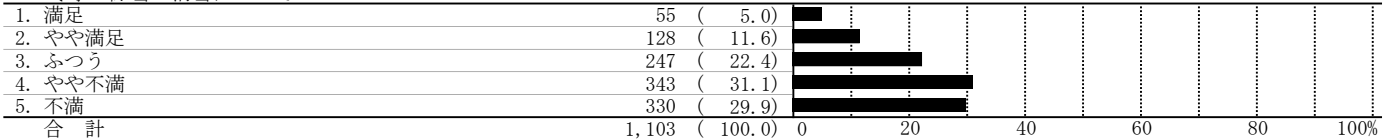
問55. あなたの現在の満足度

4. 市外への道路整備状況について



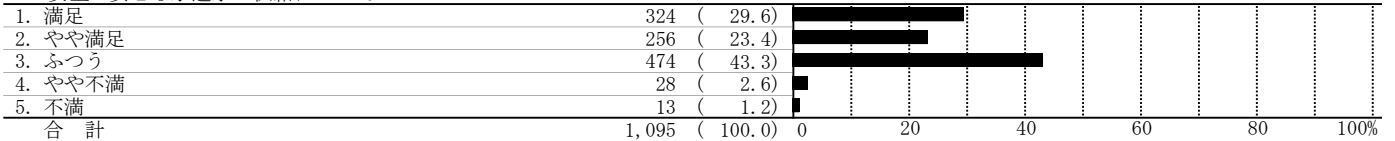
問55. あなたの現在の満足度

5. 冬季の除雪・消雪について



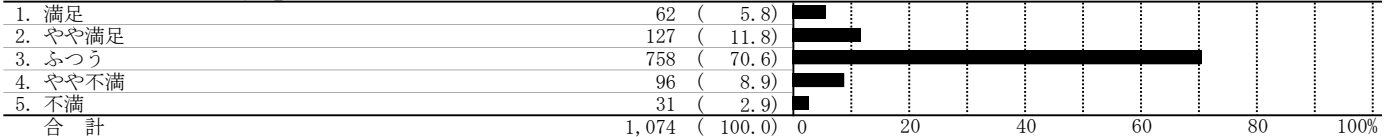
問55. あなたの現在の満足度

6. 安全・安心な水道水の供給について



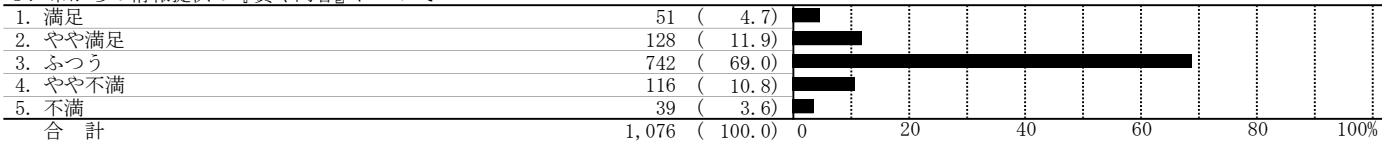
問55. あなたの現在の満足度

7. 市からの情報提供の『量』(不足等がないか)について



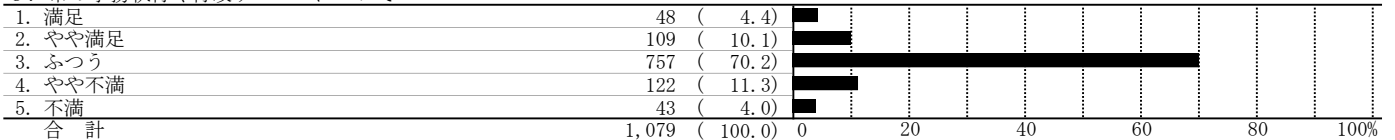
問55. あなたの現在の満足度

8. 市からの情報提供の『質や内容』について

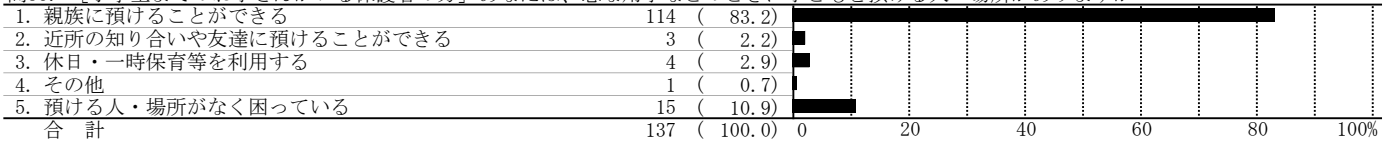


問55. あなたの現在の満足度

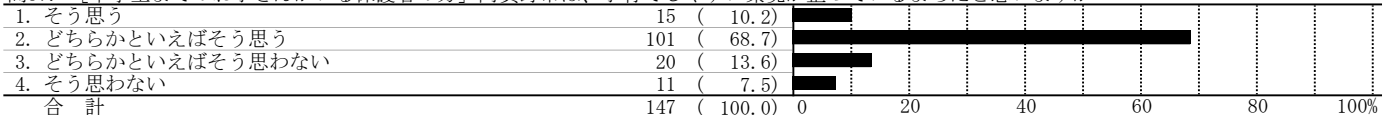
9. 市の事務執行や行政サービスについて



問56. [小学生までのお子さんがある保護者の方] あなたは、急な用事などのときに子どもを預ける人・場所がありますか



問57. [中学生までのお子さんがある保護者の方] 阿賀野市は、子育てしやすい環境が整っているまちだと思いますか



問58. [中学生までのお子さんがいる保護者の方] あなたのおさんは、現在、学校の授業以外で1日30分以上の運動（外遊び含む）を週2回以上していますか

1. している	63 (46.3)	
2. していない	73 (53.7)	
合計	136 (100.0)	

問59. [中学生までのお子さんがいる保護者の方] あなたは、子どもの放課後の過ごし方や過ごす場所について、不満や困っていることがありますか

1. ある	22 (15.3)	
2. どちらかといえばある	26 (18.1)	
3. どちらかといえばない	51 (35.4)	
4. ない	45 (31.3)	
合計	144 (100.0)	

問59-2. [問59で「ある」「どちらかといえばある」とお答えになった方] どのようなことに不満や困っていることがありますか（複数回答）

1. 子どもたちが安全に遊べる場所が少ない	32 (66.7)	
2. 子どもたちで学ぶ場所（図書室）等が少ない	18 (37.5)	
3. 参加したい部活動がない	9 (18.8)	
4. 塾や習い事の教室の種類や数が少ない	17 (35.4)	
5. 塾や習い事をする場所が遠くて、子どもだけで通えない	36 (75.0)	
6. その他	6 (12.5)	
合計	118 (245.8)	
回答者数	48 (100.0)	

問60. あなたは、近所の子どもにあいさつや声掛けを行っていますか

1. いつもしている	249 (31.3)	
2. たまにしている	323 (40.6)	
3. あまりしていない	105 (13.2)	
4. していない	118 (14.8)	
合計	795 (100.0)	

問61. あなたは、この1年程度の間に、地域の子育て行事や学校行事に参加したことがありますか（複数回答）

1. 子ども会の行事	65 (8.8)	
2. 保育園や幼稚園の行事	84 (11.4)	
3. 小中学校の行事	130 (17.6)	
4. 小中学校の学習支援やボランティア等	17 (2.3)	
5. 小中学校の登下校の安心見守り活動	36 (4.9)	
6. その他	5 (0.7)	
7. 参加していない	522 (70.6)	
合計	859 (116.2)	
回答者数	739 (100.0)	

問62. [65歳以上の方] あなたは、地域の老人クラブやサロン（高齢者が気軽に参加できる集まりの場）、ボランティアやサークル活動、趣味活動に参加するなど、外出して人と交流していますか

1. ほぼ毎日、外出し交流している	9 (2.4)	
2. 週に数回程度、外出し交流している	34 (9.0)	
3. 月に数回程度、外出し交流している	80 (21.2)	
4. あまり外出せず、交流もしていない	170 (45.1)	
5. 就労しており、交流できている	84 (22.3)	
合計	377 (100.0)	

問63. あなたは、ここ数年の間で、市外の人に阿賀野市のPRをされたことがありますか

1. 阿賀野市への居住・移住について		
1. 勧めたことがある	63 (6.1)	
2. 尋ねられたが勧めなかった	33 (3.2)	
3. そのような機会がなかった	932 (90.7)	
合計	1,028 (100.0)	

問63. あなたは、ここ数年の間で、市外の人に阿賀野市のPRをされたことがありますか

2. 阿賀野市への観光について		
1. 勧めたことがある	220 (21.3)	
2. 尋ねられたが勧めなかった	37 (3.6)	
3. そのような機会がなかった	777 (75.1)	
合計	1,034 (100.0)	

問64. まちづくりの各分野における現在の満足度
【安全・安心な暮らしの実現】 1. 地域医療体制の充実

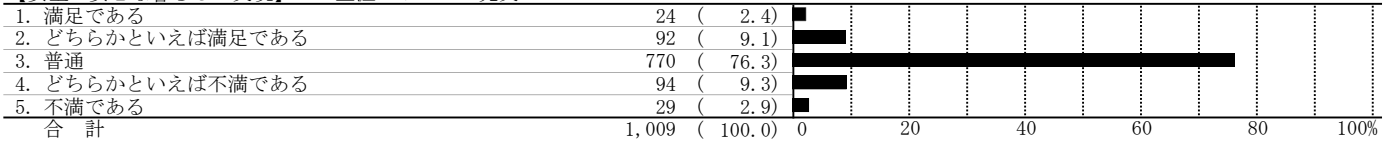
1. 満足である	30 (2.9)	
2. どちらかといえば満足である	174 (17.0)	
3. 普通	499 (48.7)	
4. どちらかといえば不満である	223 (21.8)	
5. 不満である	98 (9.6)	
合計	1,024 (100.0)	

問64. まちづくりの各分野における現在の満足度
【安全・安心な暮らしの実現】 2. 健康づくりの推進

1. 満足である	32 (3.1)	
2. どちらかといえば満足である	138 (13.5)	
3. 普通	766 (74.7)	
4. どちらかといえば不満である	68 (6.6)	
5. 不満である	21 (2.0)	
合計	1,025 (100.0)	

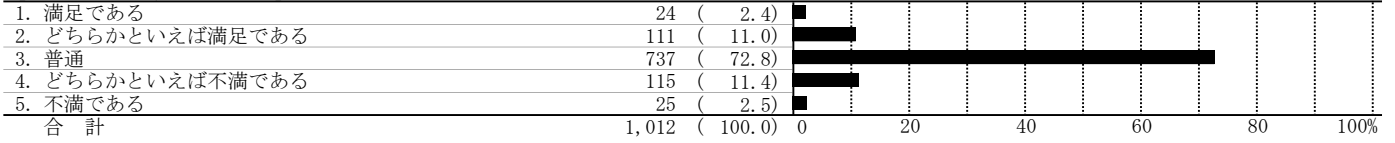
問64. まちづくりの各分野における現在の満足度

【安全・安心な暮らしの実現】 3. 生涯スポーツの充実



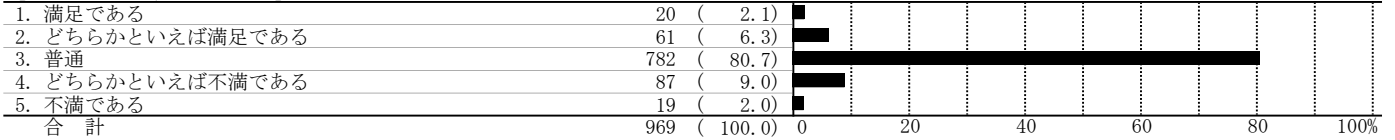
問64. まちづくりの各分野における現在の満足度

【安全・安心な暮らしの実現】 4. 地域福祉の推進



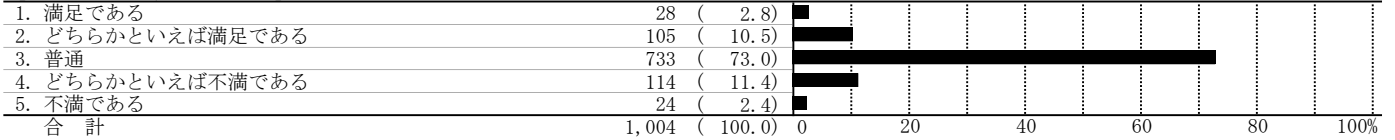
問64. まちづくりの各分野における現在の満足度

【安全・安心な暮らしの実現】 5. セーフティネットの推進



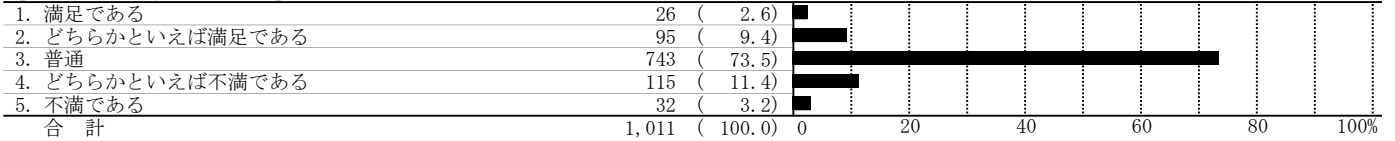
問64. まちづくりの各分野における現在の満足度

【安全・安心な暮らしの実現】 6. 防災減災体制の充実



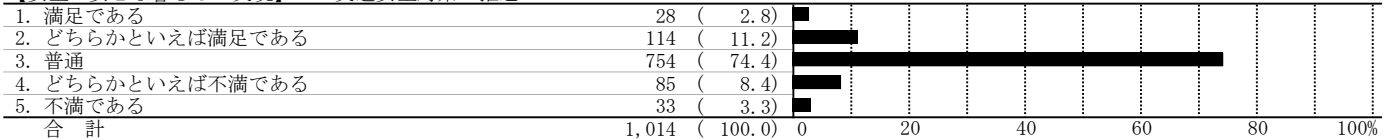
問64. まちづくりの各分野における現在の満足度

【安全・安心な暮らしの実現】 7. 防犯対策の充実



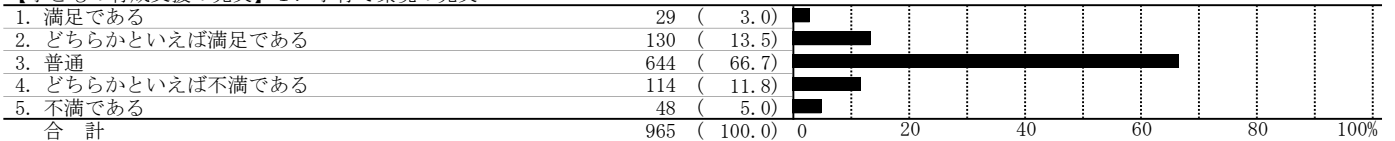
問64. まちづくりの各分野における現在の満足度

【安全・安心な暮らしの実現】 8. 交通安全対策の推進



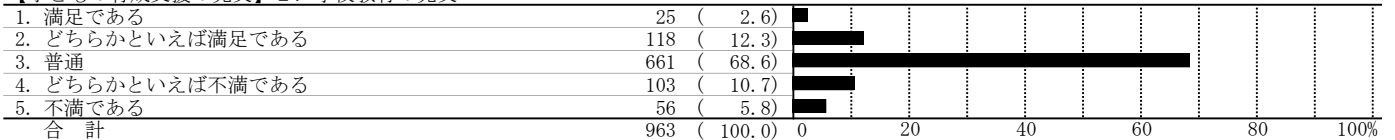
問64. まちづくりの各分野における現在の満足度

【子どもの育成支援の充実】 1. 子育て環境の充実



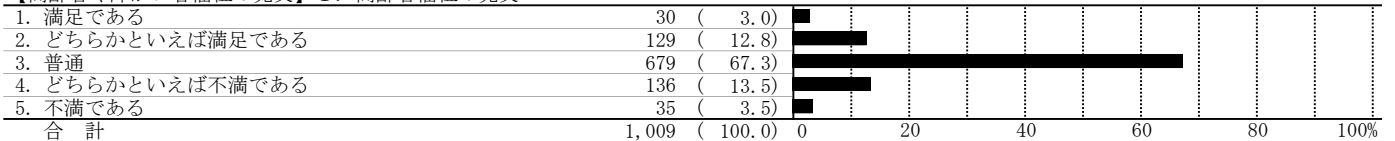
問64. まちづくりの各分野における現在の満足度

【子どもの育成支援の充実】 2. 学校教育の充実



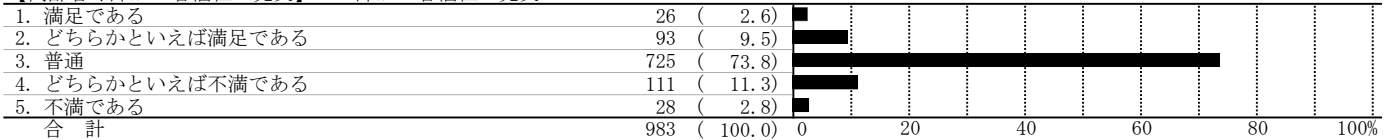
問64. まちづくりの各分野における現在の満足度

【高齢者や障がい者福祉の充実】 1. 高齢者福祉の充実



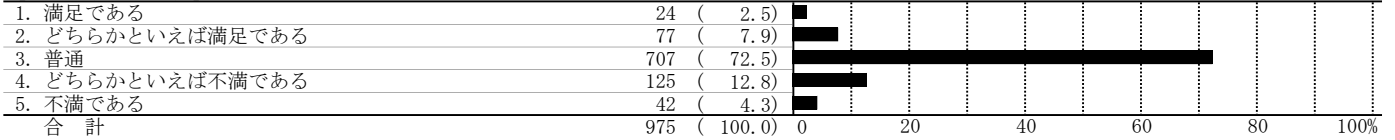
問64. まちづくりの各分野における現在の満足度

【高齢者や障がい者福祉の充実】 2. 障がい者福祉の充実



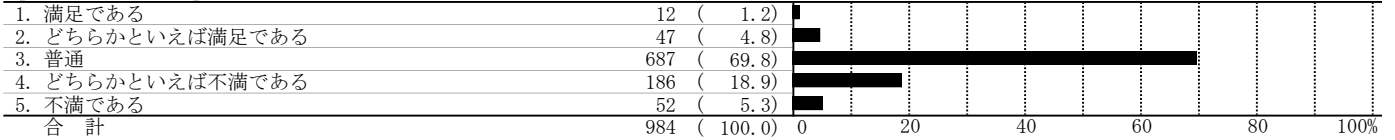
問64. まちづくりの各分野における現在の満足度

【地域経済の活性化】 1. 農業の振興



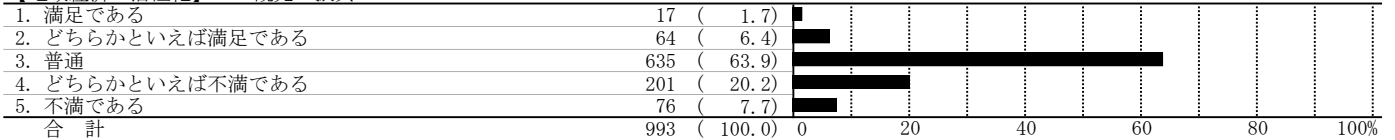
問64. まちづくりの各分野における現在の満足度

【地域経済の活性化】 2. 商工業の振興



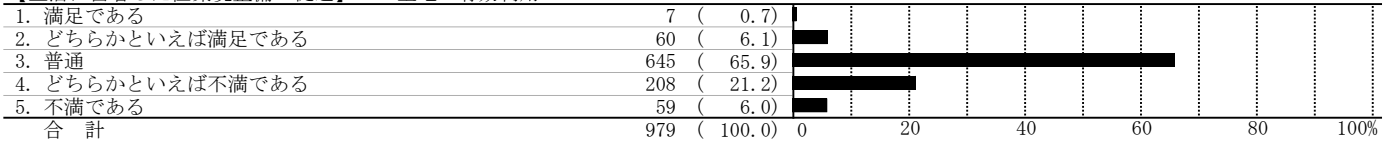
問64. まちづくりの各分野における現在の満足度

【地域経済の活性化】 3. 観光の振興



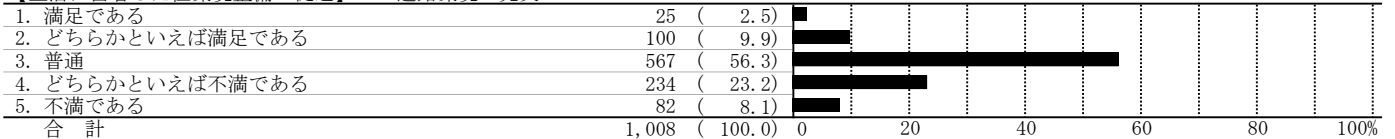
問64. まちづくりの各分野における現在の満足度

【生活に密着した住環境整備の促進】 1. 土地の有効利用



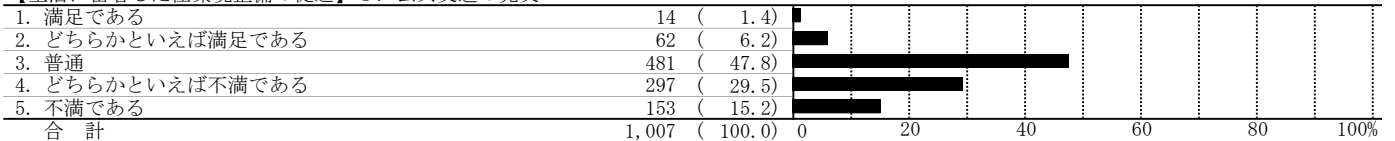
問64. まちづくりの各分野における現在の満足度

【生活に密着した住環境整備の促進】 2. 道路環境の充実



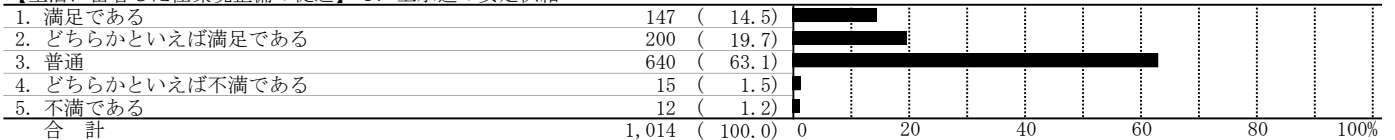
問64. まちづくりの各分野における現在の満足度

【生活に密着した住環境整備の促進】 3. 公共交通の充実



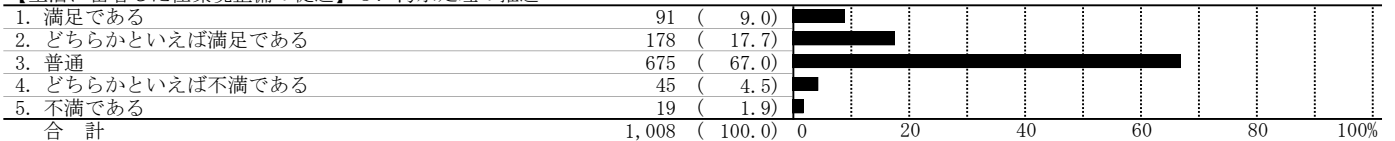
問64. まちづくりの各分野における現在の満足度

【生活に密着した住環境整備の促進】 4. 上水道の安定供給



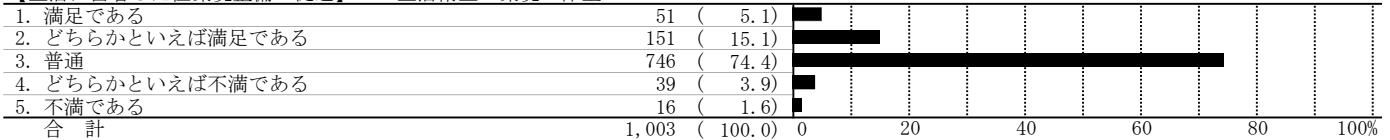
問64. まちづくりの各分野における現在の満足度

【生活に密着した住環境整備の促進】 5. 汚水処理の推進



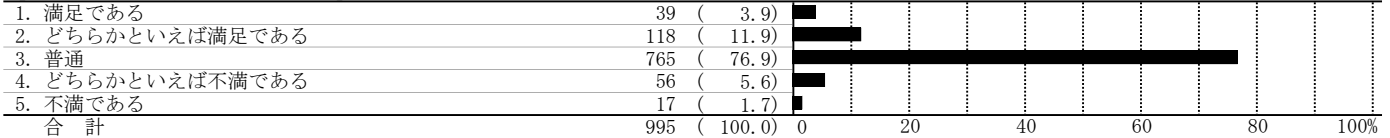
問64. まちづくりの各分野における現在の満足度

【生活に密着した住環境整備の促進】 6. 生活衛生・環境の保全



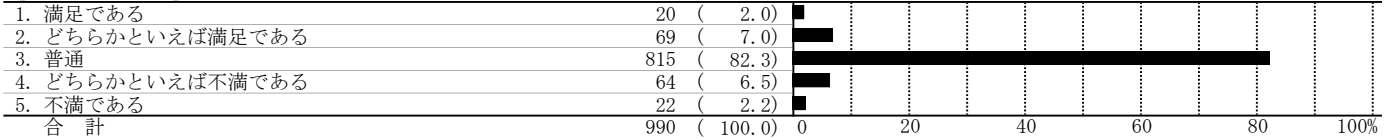
問64. まちづくりの各分野における現在の満足度

【生活に密着した住環境整備の促進】 7. 地球環境・自然環境の保全



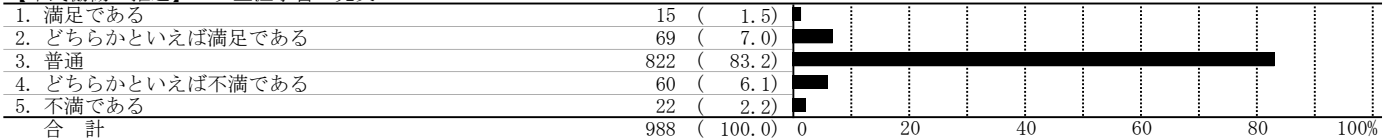
問64. まちづくりの各分野における現在の満足度

【市民協働の推進】 1. 市民によるまちづくり活動の推進と支援



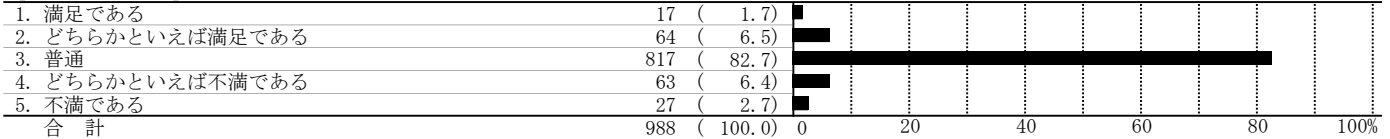
問64. まちづくりの各分野における現在の満足度

【市民協働の推進】 2. 生涯学習の充実



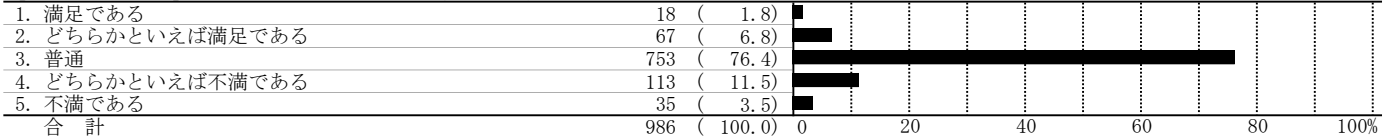
問64. まちづくりの各分野における現在の満足度

【市民協働の推進】 3. 人権を尊重するひとづくり



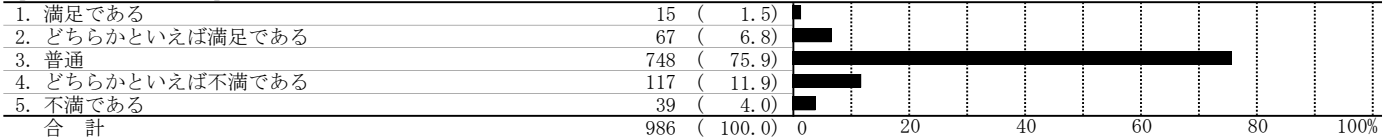
問64. まちづくりの各分野における現在の満足度

【市民協働の推進】 4. 開かれた市政の推進と効果的な情報発信



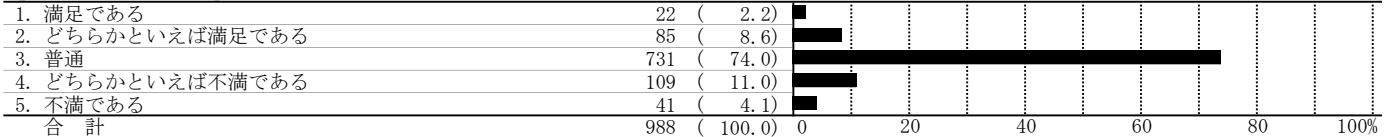
問64. まちづくりの各分野における現在の満足度

【信頼される行政経営】 1. 行政経営の推進



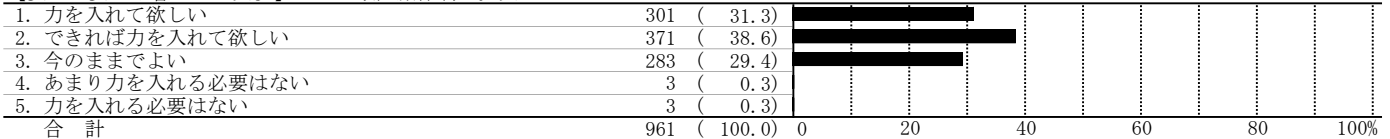
問64. まちづくりの各分野における現在の満足度

【信頼される行政経営】 2. 適切な事務執行とサービス提供



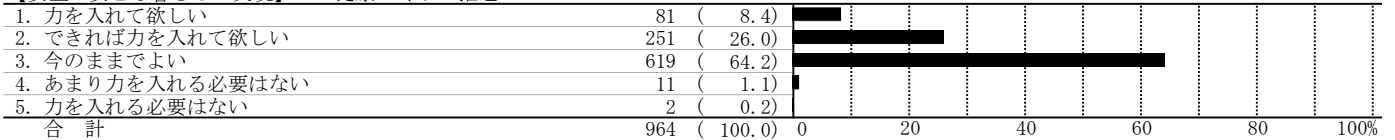
問64. まちづくりの各分野における今後の重要度

【安全・安心な暮らしの実現】 1. 地域医療体制の充実



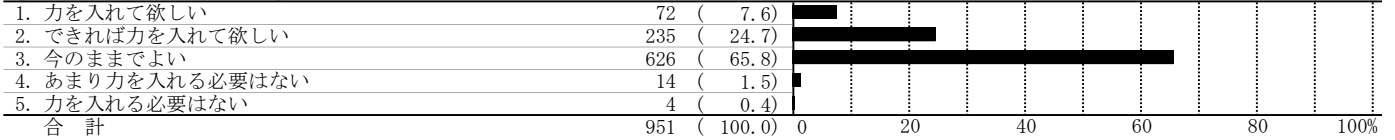
問64. まちづくりの各分野における今後の重要度

【安全・安心な暮らしの実現】2. 健康づくりの推進



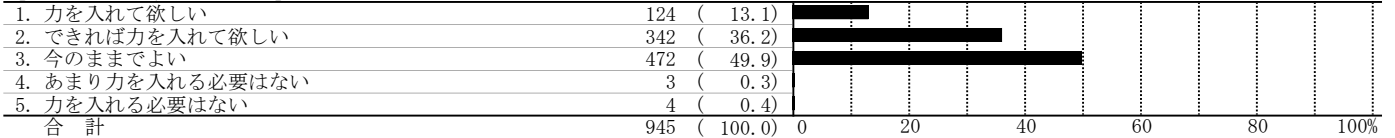
問64. まちづくりの各分野における今後の重要度

【安全・安心な暮らしの実現】3. 生涯スポーツの充実



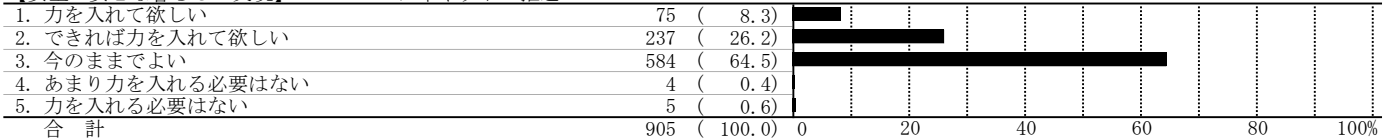
問64. まちづくりの各分野における今後の重要度

【安全・安心な暮らしの実現】4. 地域福祉の推進



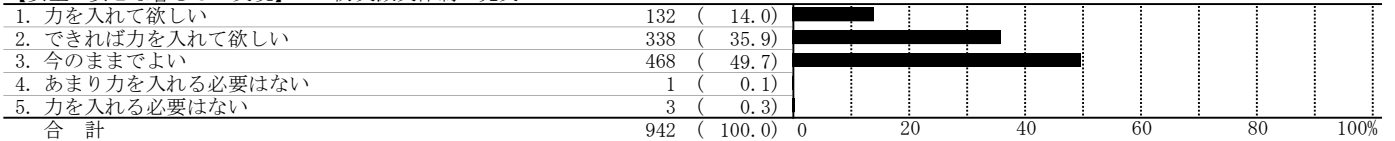
問64. まちづくりの各分野における今後の重要度

【安全・安心な暮らしの実現】5. セーフティネットの推進



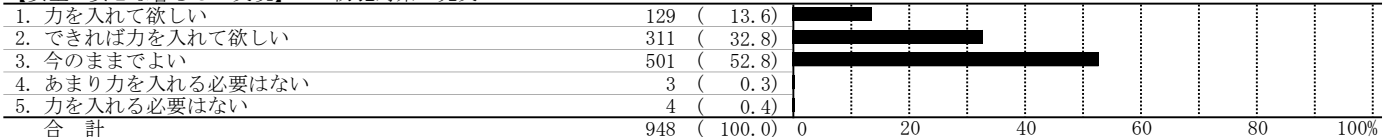
問64. まちづくりの各分野における今後の重要度

【安全・安心な暮らしの実現】6. 防災減災体制の充実



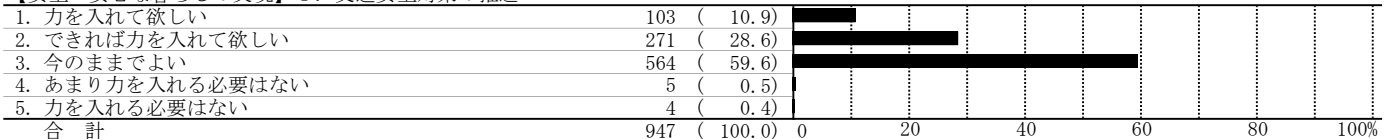
問64. まちづくりの各分野における今後の重要度

【安全・安心な暮らしの実現】7. 防犯対策の充実



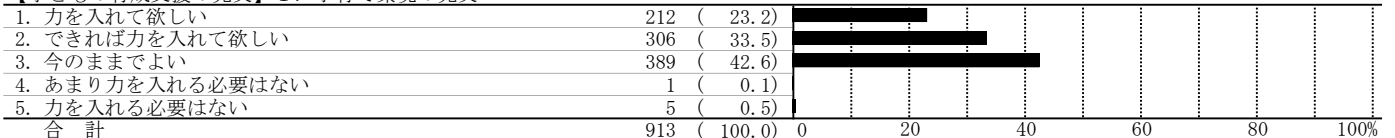
問64. まちづくりの各分野における今後の重要度

【安全・安心な暮らしの実現】8. 交通安全対策の推進



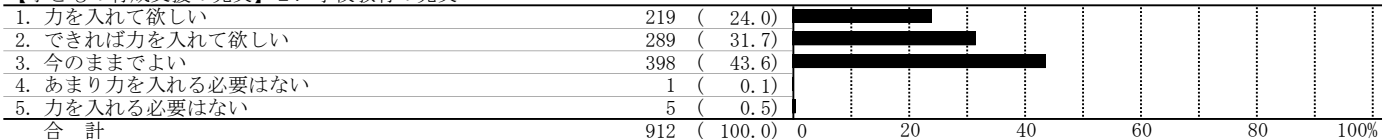
問64. まちづくりの各分野における今後の重要度

【子どもの育成支援の充実】1. 子育て環境の充実



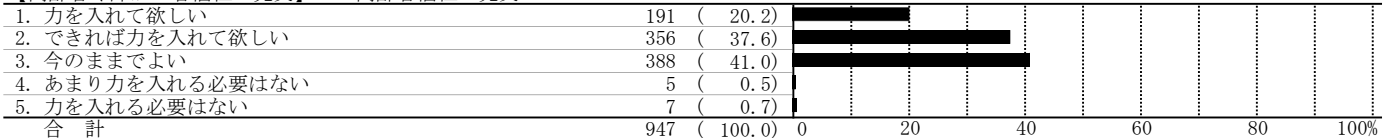
問64. まちづくりの各分野における今後の重要度

【子どもの育成支援の充実】2. 学校教育の充実



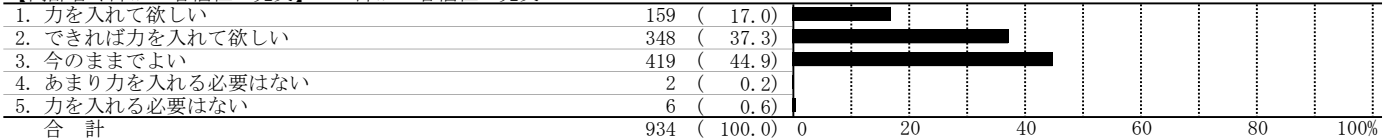
問64. まちづくりの各分野における今後の重要度

【高齢者や障がい者福祉の充実】 1. 高齢者福祉の充実



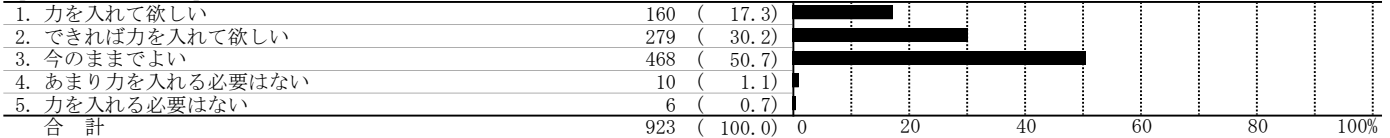
問64. まちづくりの各分野における今後の重要度

【高齢者や障がい者福祉の充実】 2. 障がい者福祉の充実



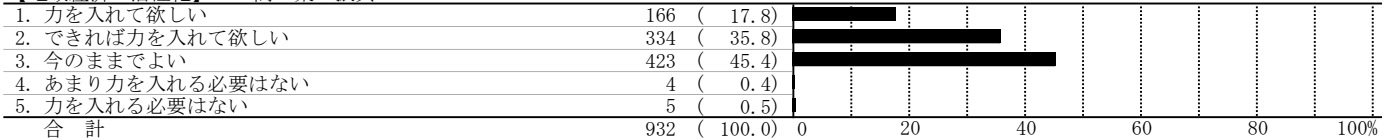
問64. まちづくりの各分野における今後の重要度

【地域経済の活性化】 1. 農業の振興



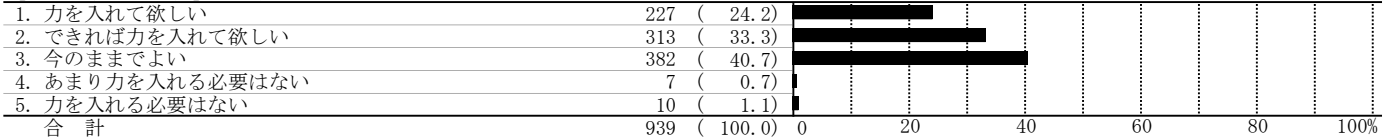
問64. まちづくりの各分野における今後の重要度

【地域経済の活性化】 2. 商工業の振興



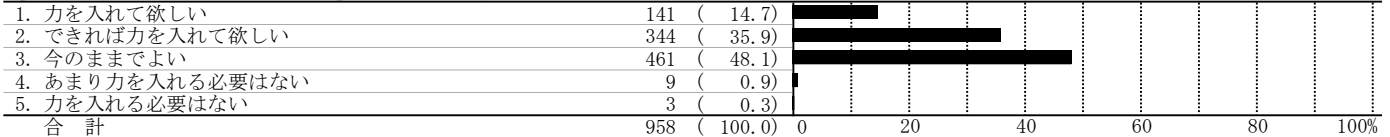
問64. まちづくりの各分野における今後の重要度

【地域経済の活性化】 3. 観光の振興



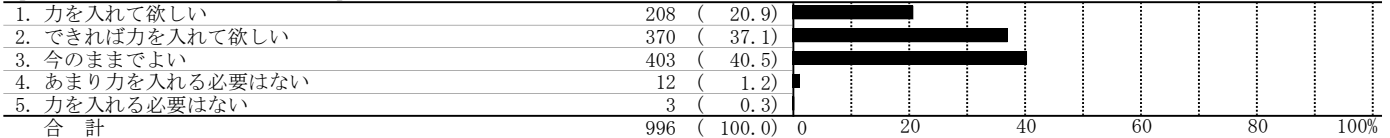
問64. まちづくりの各分野における今後の重要度

【生活に密着した住環境整備の促進】 1. 土地の有効利用



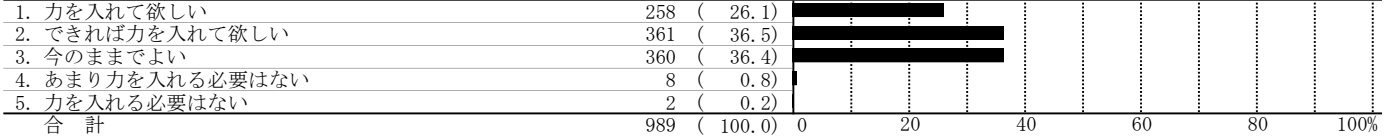
問64. まちづくりの各分野における今後の重要度

【生活に密着した住環境整備の促進】 2. 道路環境の充実



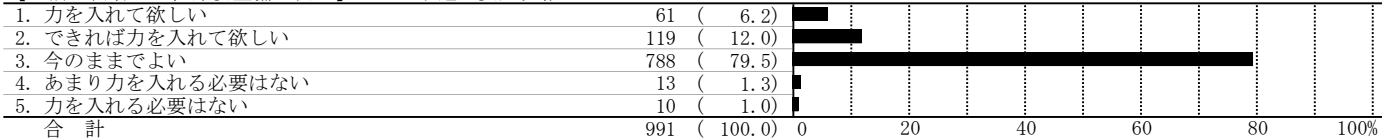
問64. まちづくりの各分野における今後の重要度

【生活に密着した住環境整備の促進】 3. 公共交通の充実



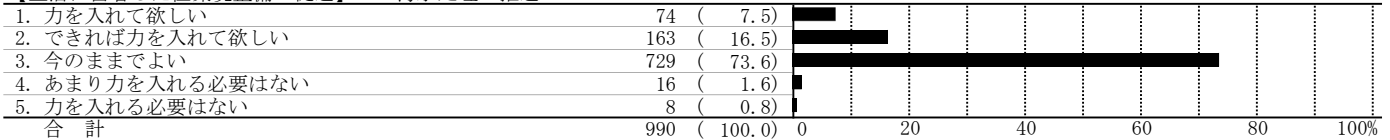
問64. まちづくりの各分野における今後の重要度

【生活に密着した住環境整備の促進】 4. 上下道の安定供給



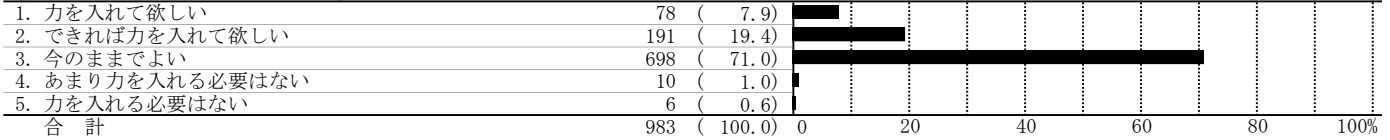
問64. まちづくりの各分野における今後の重要度

【生活に密着した住環境整備の促進】 5. 汚水処理の推進



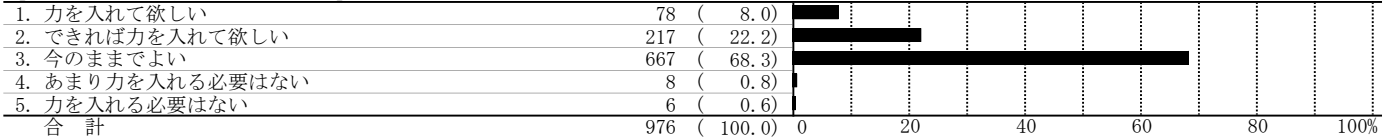
問64. まちづくりの各分野における今後の重要度

【生活に密着した住環境整備の促進】 6. 生活衛生・環境の保全



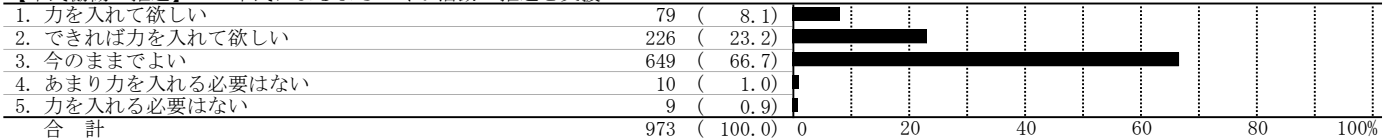
問64. まちづくりの各分野における今後の重要度

【生活に密着した住環境整備の促進】 7. 地球環境・自然環境の保全



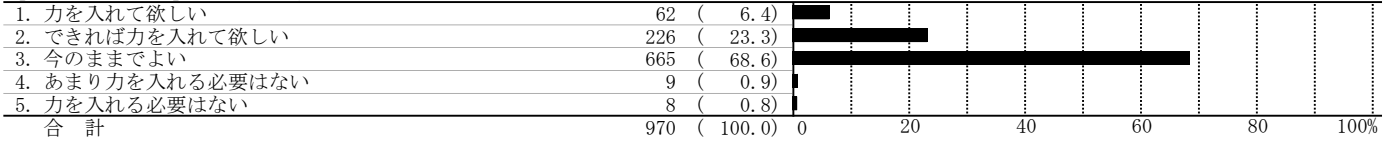
問64. まちづくりの各分野における今後の重要度

【市民協働の推進】 1. 市民によるまちづくり活動の推進と支援



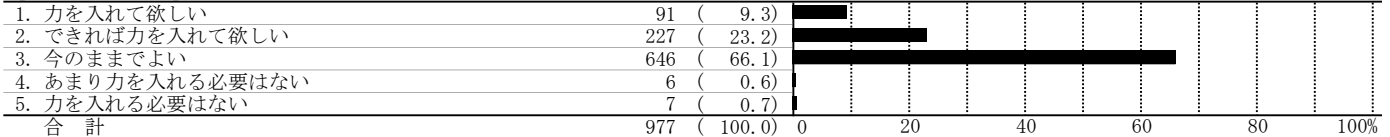
問64. まちづくりの各分野における今後の重要度

【市民協働の推進】 2. 生涯学習の充実



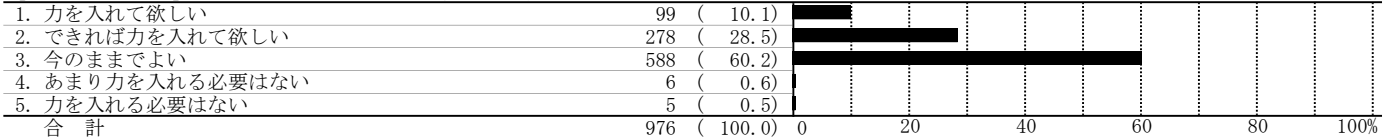
問64. まちづくりの各分野における今後の重要度

【市民協働の推進】 3. 人権を尊重するひとづくり



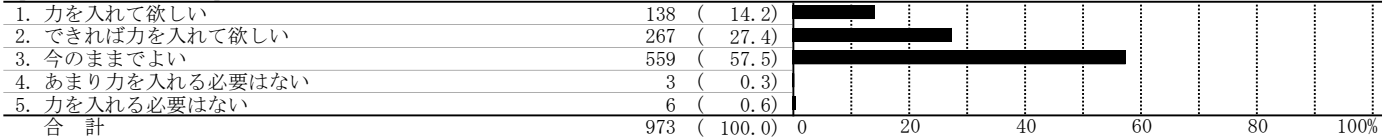
問64. まちづくりの各分野における今後の重要度

【市民協働の推進】 4. 開かれた市政の推進と効果的な情報発信



問64. まちづくりの各分野における今後の重要度

【信頼される行政経営】 1. 行政経営の推進



問64. まちづくりの各分野における今後の重要度

【信頼される行政経営】 2. 適切な事務執行とサービス提供

