

いざというときに備えて 安全安心メールとLINEの登録をしませんか

配信情報

安全安心メールで配信する主な情報は次のとおりです。

- 災害・防災情報
- 国民保護情報
- 犯罪・防犯情報
- 交通安全情報
- クマ・イノシシ・サルなどの出没情報



メールの登録は
こちらから

登録するメリット

○即時・確実に情報を受信

市が発信する情報を素早く取得することができます。文字による情報なので、後で読み直すこともできます。

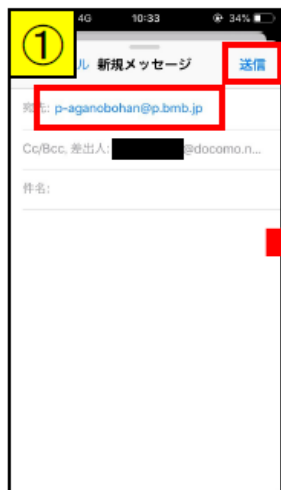
○防災行政無線と連動

防災行政無線の放送内容が同時に安全安心メールとして送信されます。聞こえなかったり、聞き逃したりした場合にも内容を確認できます。

※直近の防災行政無線の放送内容は、☎62-8150で聞くことができます。

安全安心メール登録方法

登録方法は次のとおりです。画面に従って操作してください。



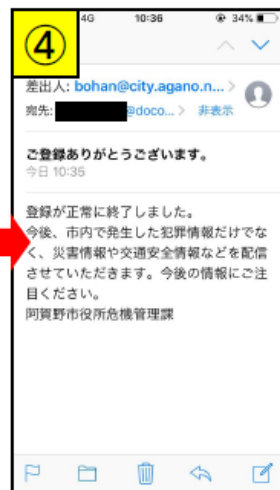
p-aganobohan@p.bmb.jp 宛てにメールを送信する。(件名や本文は不要です)



登録用のメールが届く。届いたメールに記載されたURLを選択する。



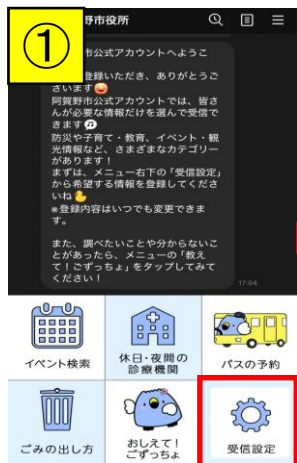
いくつか質問があるので、当てはまるものを選び、登録を選択する。



登録完了のメールが届く。これで登録は完了です。

LINE登録方法 (LINEでも安全安心メールと同様の内容を確認できます。)

阿賀野市公式LINEでは、メールと同様の内容が確認できます。画面に従って操作してください。



LINEの登録は
こちらから

- ①トーク画面から、受信設定を選択。
- ②お知らせ受信設定を選択。
- ③お知らせ受信設定にて、【防災】【防犯・交通安全・公共交通】にチェックをし、設定を選択。

※上記登録方法はiPhoneのものですが、その他の携帯からも同じような手順で登録できます。
※登録にかかる費用は無料ですが、登録やメールの受信等にかかる通信料は利用者の負担になります。