

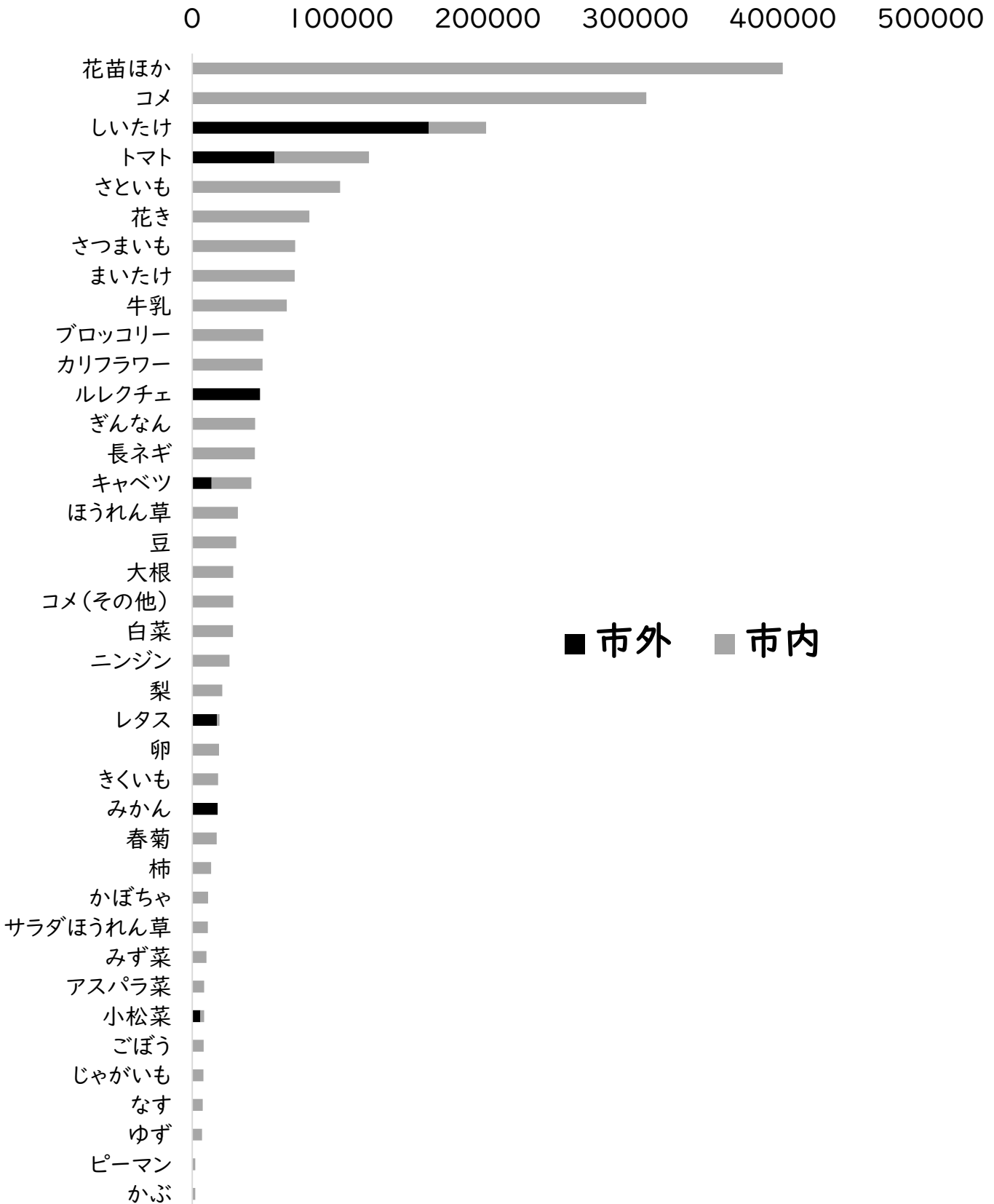
# 道の駅あがの 農産物直売所（あがの市場）

販売データ 令和4年12月

阿賀野市農林課

品目別 売上高

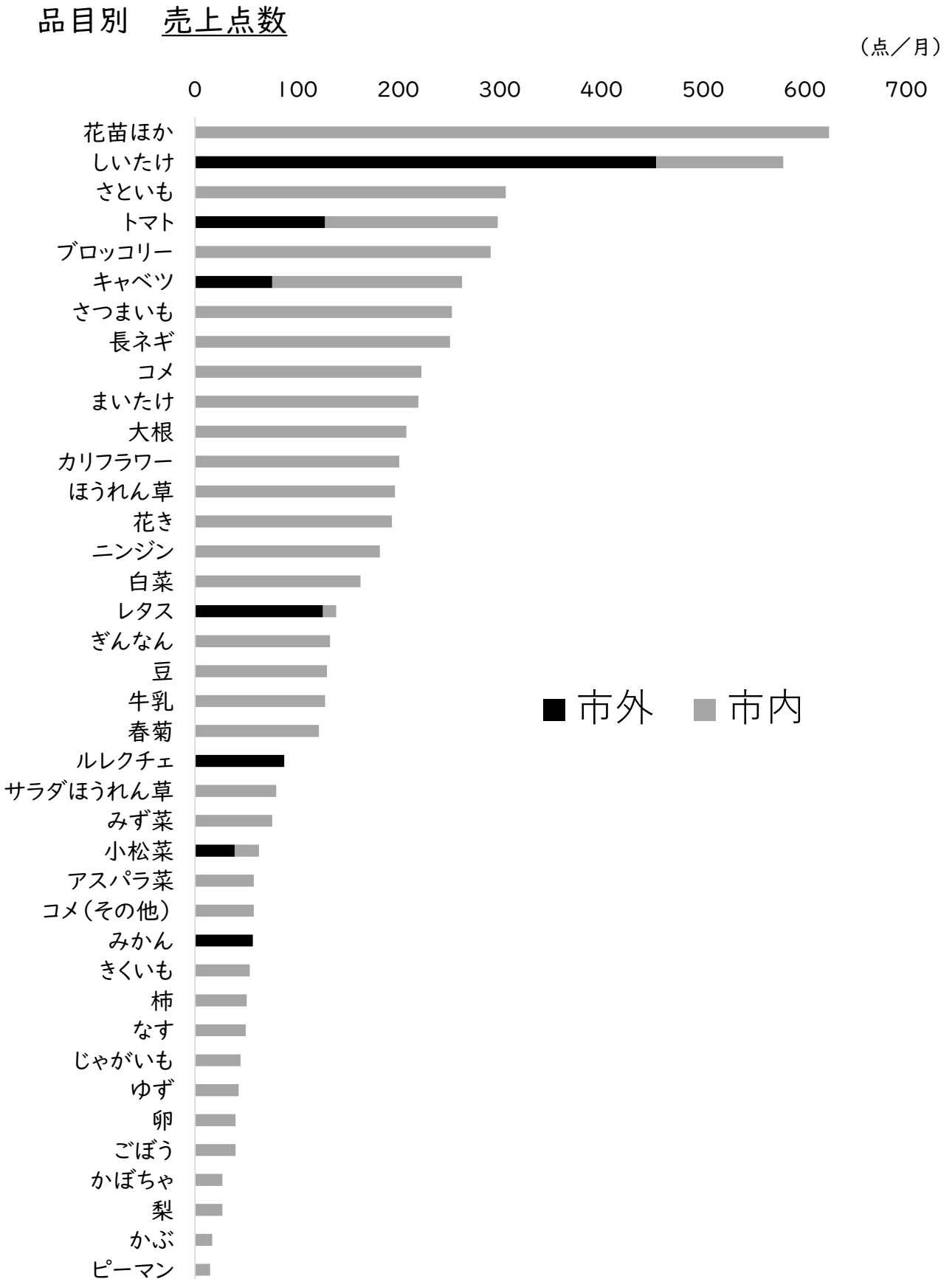
(円/月)



# 道の駅あがの 農産物直売所（あがの市場）

販売データ 令和4年12月

阿賀野市農林課



# 道の駅あがの 農産物直売所（あがの市場）

販売データ 令和4年12月

阿賀野市農林課

品目別 出荷者数

(人)

|         |    |
|---------|----|
| コメ      | 10 |
| キャベツ    | 9  |
| ブロッコリー  | 9  |
| さといも    | 7  |
| カリフラワー  | 6  |
| さつまいも   | 6  |
| 大根      | 6  |
| 長ネギ     | 6  |
| 白菜      | 6  |
| ぎんなん    | 5  |
| ニンジン    | 5  |
| コメ(その他) | 4  |
| トマト     | 4  |
| ピーマン    | 4  |
| ゆず      | 4  |
| アスパラ菜   | 3  |
| じゃがいも   | 3  |
| みず菜     | 3  |
| 花苗ほか    | 3  |
| 小松菜     | 3  |
| 豆       | 3  |

※市外含む  
※2人以下の品目除く

## 道の駅あがの 農産物直売所（あがの市場）

販売データ 令和4年12月

阿賀野市農林課

品目別 平均販売単価

(円/1単位)

|         |       |          |     |
|---------|-------|----------|-----|
| コメ      | 1,380 | カリフラワー   | 237 |
| 梨       | 756   | 豆        | 229 |
| 花苗ほか    | 641   | バナナ      | 216 |
| りんご     | 571   | ごぼう      | 194 |
| ルレクチェ   | 523   | じゃがいも    | 170 |
| 牛乳      | 500   | 長ネギ      | 169 |
| コメ(その他) | 479   | 白菜       | 169 |
| 卵       | 453   | ブロッコリー   | 165 |
| 花き      | 409   | ほうれん草    | 157 |
| 加工品     | 408   | ゆず       | 154 |
| トマト     | 402   | キャベツ     | 152 |
| かぼちゃ    | 398   | なす       | 143 |
| しいたけ    | 344   | アスパラ菜    | 139 |
| さといも    | 327   | ニンジン     | 139 |
| きくいも    | 324   | ピーマン     | 138 |
| ぎんなん    | 321   | 春菊       | 136 |
| まいたけ    | 316   | レタス      | 134 |
| みかん     | 302   | 大根       | 133 |
| さつまいも   | 276   | サラダほうれん草 | 132 |
| 柿       | 252   | 小松菜      | 127 |
|         |       | みず菜      | 127 |
|         |       | かぶ       | 120 |

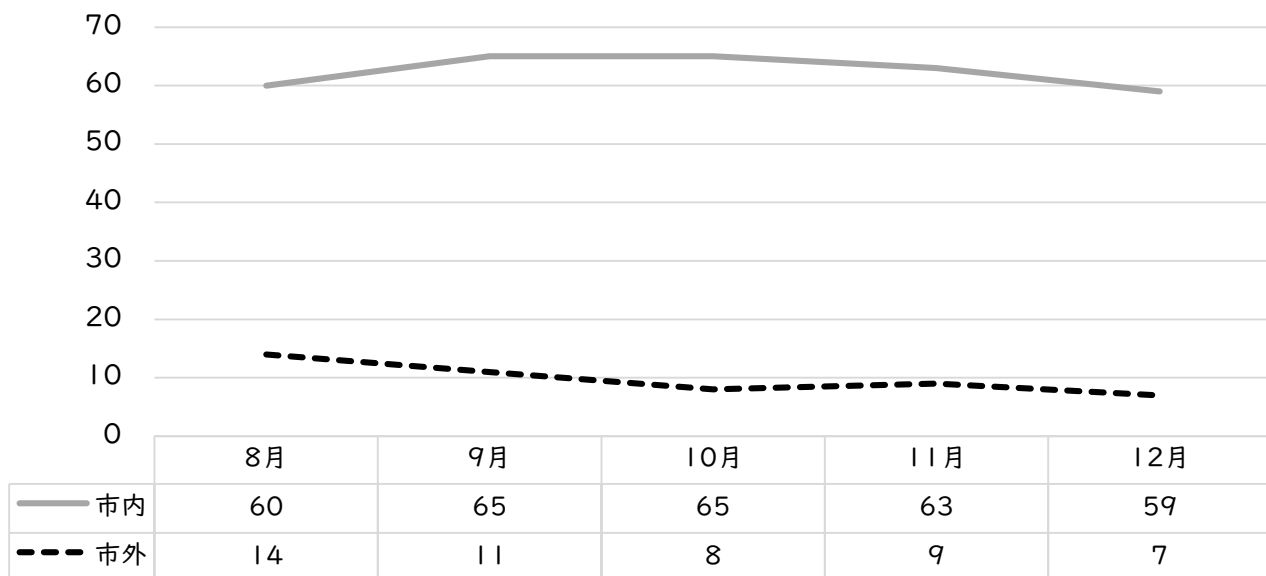
# 道の駅あがの 農産物直売所（あがの市場）

販売データ 令和4年8-12月

阿賀野市農林課

## 月別 出荷者数推移

市内出荷者のうち、毎月出荷している方は41名います。



(人・社)

# 道の駅あがの 農産物直売所（あがの市場）

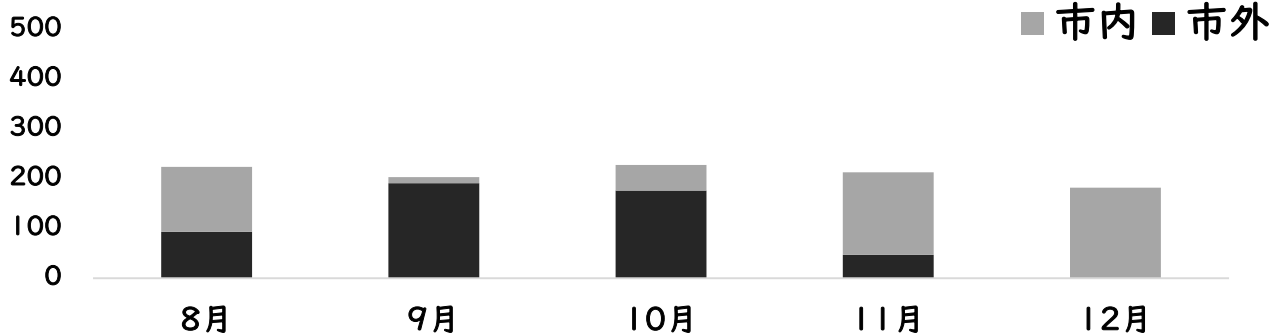
## 販売データ 令和4年8-12月

阿賀野市農林課

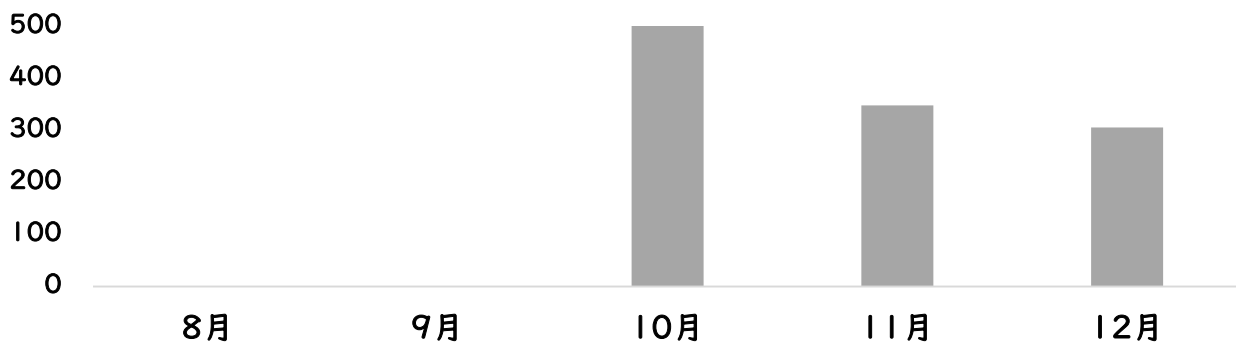
### 月別 売上点数推移

(点/月)

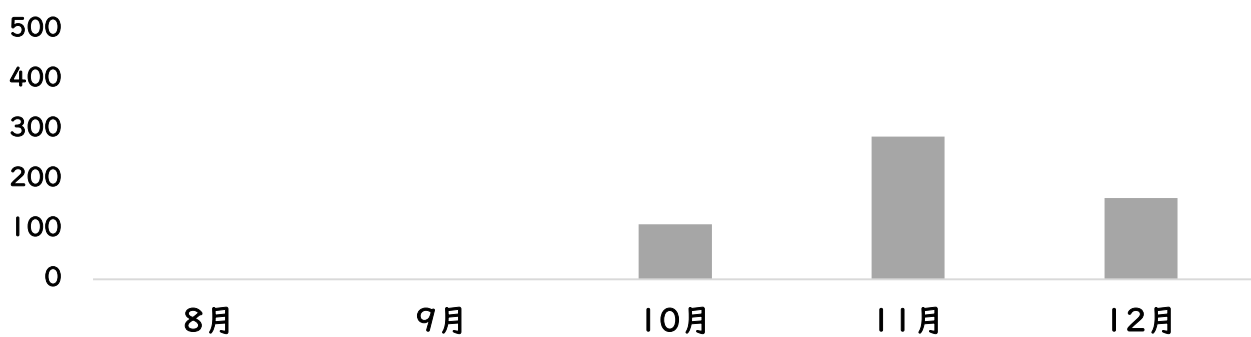
#### ニンジン



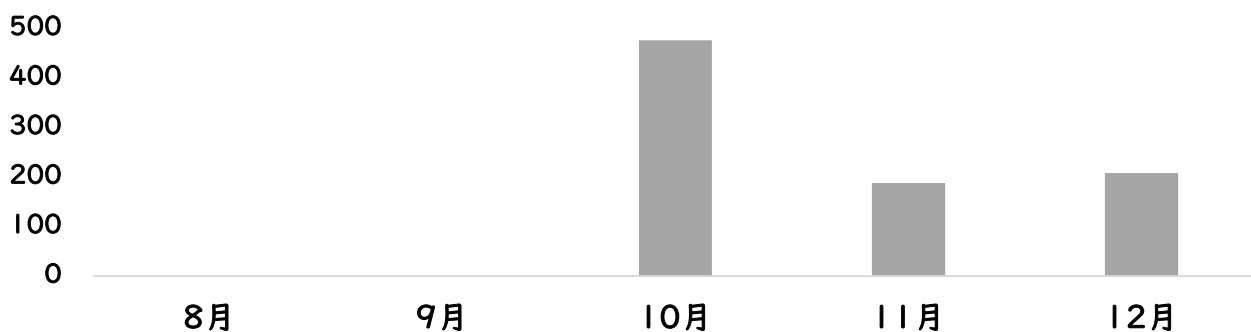
#### さといも



#### 白菜



#### 大根



# 道の駅あがの 農産物直売所（あがの市場）

販売データ 令和4年8-12月

阿賀野市農林課

月別 売上点数推移

(点/月)

